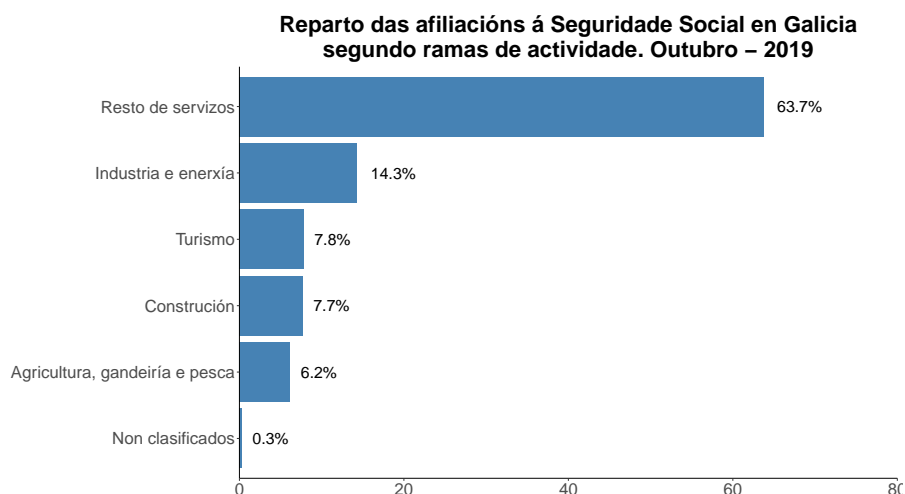


## MERCADO LABORAL GALEGO: O SECTOR TURÍSTICO<sup>1</sup>

*Afiliacións á Seguridade Social - Outubro 2019*

O número de afiliacións ao Sistema da Seguridade Social a último día de mes en actividades relacionadas co turismo, acadou o valor de 79.310 (56.419 en réxime xeral e 22.891 en réxime de autónomos), representando un 7,8 % do total de afiliacións á Seguridade Social na comunidade galega.

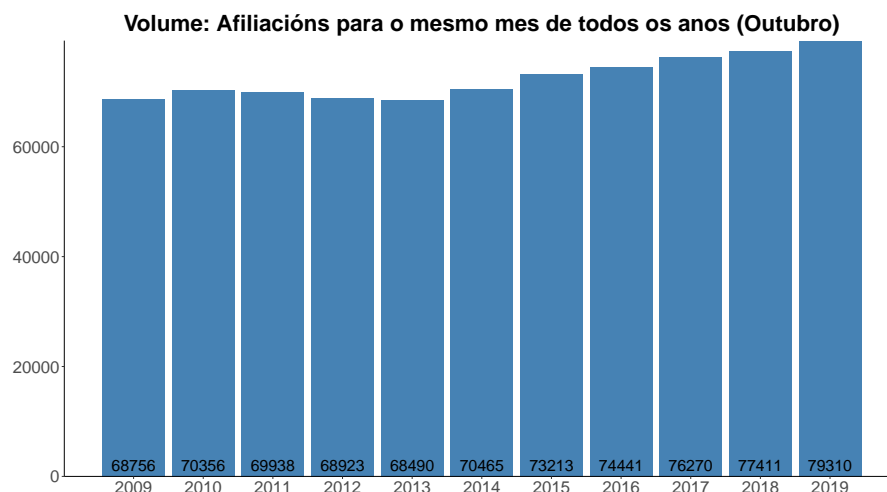


Respecto do mes anterior, setembro de 2019 a variación do número de afiliacións sitúase no -4,5% (-5,5% para o réxime xeral<sup>2</sup> e -1,9% para o réxime de autónomos) o que indica un descenso total de 3.743 afiliacións en actividades turísticas, suma do descenso en 3.294 afiliacións no réxime xeral e o descenso de 449 no réxime de autónomos<sup>3</sup>.

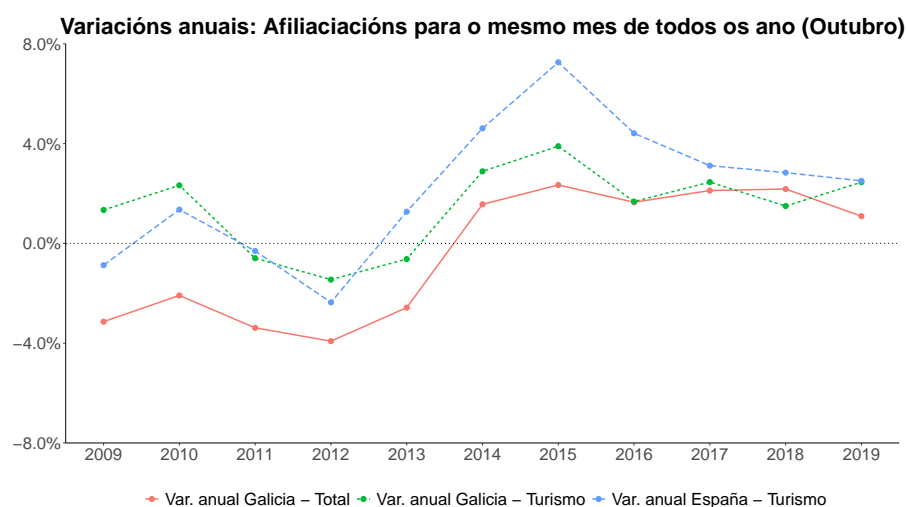
<sup>1</sup>As recomendacións internacionais inclúen como actividades características do turismo as seguintes ramas de actividade da CNAE 2009: 55 e 56 Hostalería, 491 Transporte interurbano de pasaxeiros por ferrocarril, 493 Outro transporte terrestre de pasaxeiros, 501 Transporte marítimo de pasaxeiros, 503 Transporte de pasaxeiros por vías navegables interiores, 511 Transporte aéreo de pasaxeiros, 522 Actividades anexas ao transporte, 791 Actividades de axencias de viaxes e operadores turísticos, 771 Aluguer de vehículos de motor, 773 Aluguer de outra maquinaria, equipos e bens tanxibles, 799 Outros servizos de reservas, 900 Actividades de creación, artísticas e espectáculos, 910 Actividades de bibliotecas, arquivos, museos e outras actividades culturais, 931 Actividades deportivas, 932 Actividades recreativas e de entretemento.

<sup>2</sup>O peso é respecto ao total de afiliacións á Seguridade Social en Galicia, incluíndo os diferentes réximes especiais e tamén os "non clasificados". As afiliacións en réximes especiais foron engadidas nas súas ramas correspondentes: "Agricultura, gandería e pesca", "Industria e enerxía" e "Resto de servizos".

<sup>3</sup>Denominamos "Restauración" á rama de actividade de "Servizos de comidas e bebidas" (rama 56 da CNAE2009) e "Axencias" á rama de "Actividades de axencias de viaxes, operadores turísticos, servizos de reservas e actividades relacionadas con estes" (rama 79).



Por ramas de actividade<sup>4</sup>, das 79.310 afiliacións en outubro de 2019, a actividade con máis peso é servizos de comidas e bebidas con 67.565 afiliacións (pertencendo o 69,5 % ao réxime xeral e o 30,5 % ao réxime de autónomos) que significa un 85,2 % do total de afiliacións en actividades turísticas (83,3 % para o réxime xeral e 90 % para o réxime de autónomos); rexistráronse 9.733 afiliacións en servizos de aloxamento (pertencendo o 83,5 % ao réxime xeral e o 16,5 % ao réxime de autónomos) o que representa un 12,3 % do total de afiliacións en actividades turísticas (14,4 % para o réxime xeral e 7 % para o réxime de autónomos), e 2.012 en actividades de axencias de viaxes, operadores turísticos, servizos de reservas e actividades relacionadas con estes (pertencendo o 65,8 % ao réxime xeral e o 34,2 % ao réxime de autónomos) que significa un 2,5 % sobre as afiliacións nas ramas turísticas (2,3 % para o réxime xeral e 3 % para o réxime de autónomos).



En canto á variación anual, respecto do mes de outubro de 2018 tivo lugar un incremento no total de afiliacións de 1.899 respecto do ano anterior, o que representa unha variación anual dun 2,5 %. A variación repartiuse entre o réxime xeral, cun incremento de 2.011 afiliacións (variación anual dun 3,7 %) e dun descenso 112 afiliacións en autónomos (variación anual dun -0,5 %). Por sectores, o número de afiliacións en servizos de

<sup>4</sup>Dada a desagregación coa que se pode traballar, no presente informe só se analizan os datos do número de afiliacións correspondente ás ramas: Servizos de aloxamento (rama 55), Servizos de comidas e bebidas (rama 56) e Actividades de axencias de viaxes, operadores turísticos, servizos de reservas e actividades relacionadas con estes (rama 79).

alojamento presenta un incremento de 437 afiliacións (incremento en 353 no réxime xeral e incremento en 84 no réxime de autónomos), o que representa unha variación anual no número de afiliacións totais nos servizos de alojamento do 4,7 % (4,5 % no réxime xeral e 5,5 % no réxime de autónomos). En servizos de comidas e bebidas prodúcese un incremento de 1.456 afiliacións (incremento en 1.665 no réxime xeral e descenso en 209 no réxime de autónomos), o que representa unha variación anual no número de afiliacións totais nos servizos de comidas e bebidas do 2,2 % (3,7 % no réxime xeral e -1 % no réxime de autónomos). Finalmente, en canto ás afiliacións en axencias de viaxe, operadores turísticos, servizos de reservas e actividades relacionadas con estes, prodúcese un incremento de 6 afiliacións (descenso en 7 no réxime xeral e incremento en 13 no réxime de autónomos), o que representa unha variación anual do 0,3 % (-0,5 % no réxime xeral e 1,9 % no réxime de autónomos).

Comparando co resto das CC.AA., o peso das actividades turísticas sobre o total das afiliacións á Seguridade Social en Galicia, un 7,8 %, sitúase lonxe do 18,6 % de Canarias. As afiliacións nas actividades turísticas da comunidade galega representaron neste mes de o 4,7 % do total da afiliación neste tipo de actividades en España, por detrás do peso de comunidades como Andalucía, Cataluña, Madrid, Comunidad de, Comunitat Valenciana e Canarias.

