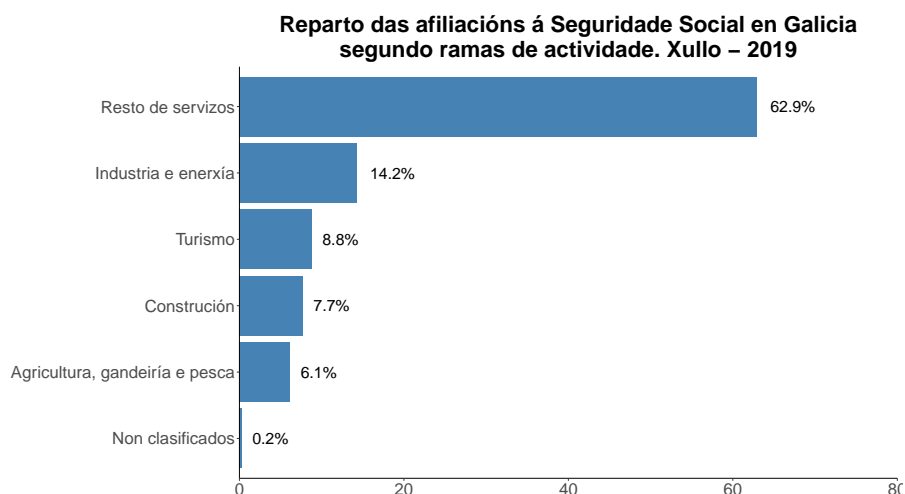


MERCADO LABORAL GALEGO: O SECTOR TURÍSTICO¹

Afiliacións á Seguridade Social - Xullo 2019

O número de afiliacións ao Sistema da Seguridade Social a último día de mes en actividades relacionadas co turismo, acadou o valor de 90.688 (66.865 en réxime xeral e 23.823 en réxime de autónomos), representando un 8,8 % do total de afiliacións á Seguridade Social na comunidade galega.

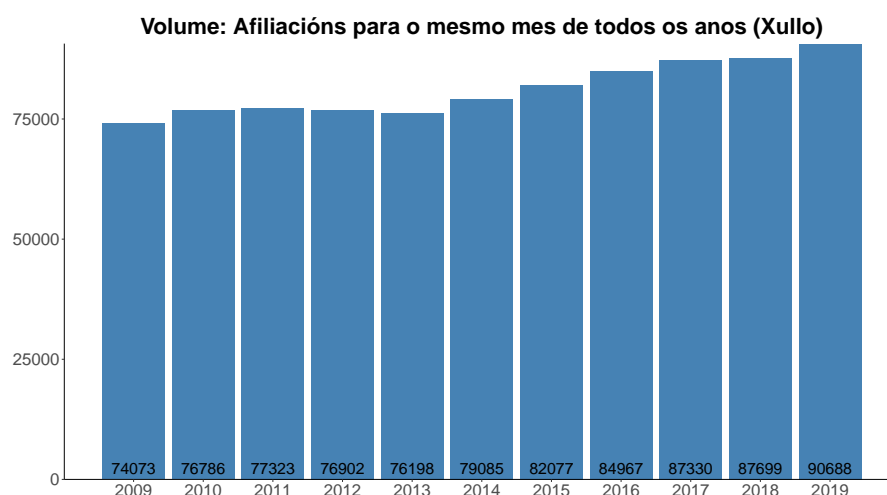


Respecto do mes anterior, xuño de 2019 a variación do número de afiliacións sitúase no 5,4 % (7 % para o réxime xeral² e 1,1 % para o réxime de autónomos) o que indica un incremento total de 4.637 afiliacións en actividades turísticas, suma do incremento en 4.374 afiliacións no réxime xeral e o incremento de 263 no réxime de autónomos³.

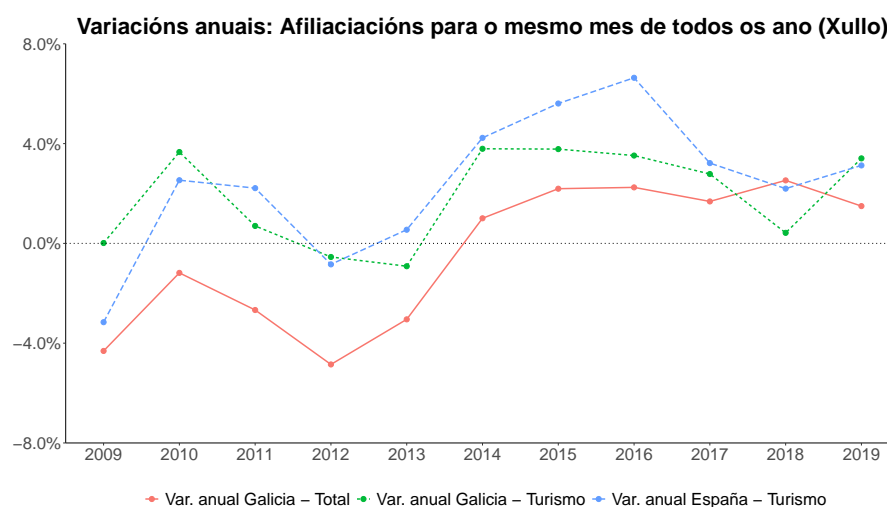
¹As recomendacións internacionais inclúen como actividades características do turismo as seguintes ramas de actividade da CNAE 2009: 55 e 56 Hostalería, 491 Transporte interurbano de pasaxeiros por ferrocarril, 493 Outro transporte terrestre de pasaxeiros, 501 Transporte marítimo de pasaxeiros, 503 Transporte de pasaxeiros por vías navegables interiores, 511 Transporte aéreo de pasaxeiros, 522 Actividades anexas ao transporte, 791 Actividades de axencias de viaxes e operadores turísticos, 771 Aluguer de vehículos de motor, 773 Aluguer de outra maquinaria, equipos e bens tanxibles, 799 Outros servizos de reservas, 900 Actividades de creación, artísticas e espectáculos, 910 Actividades de bibliotecas, arquivos, museos e outras actividades culturais, 931 Actividades deportivas, 932 Actividades recreativas e de entretemento.

²O peso é respecto ao total de afiliacións á Seguridade Social en Galicia, incluíndo os diferentes réximes especiais e tamén os "non clasificados". As afiliacións en réximes especiais foron engadidas nas súas ramas correspondentes: "Agricultura, gandería e pesca", "Industria e enerxía" e "Resto de servizos".

³Denominamos "Restauración" á rama de actividade de "Servizos de comidas e bebidas" (rama 56 da CNAE2009) e "Axencias" á rama de "Actividades de axencias de viaxes, operadores turísticos, servizos de reservas e actividades relacionadas con estes" (rama 79).



Por ramas de actividade⁴, das 90.688 afiliacións en xullo de 2019, a actividade con máis peso é servizos de comidas e bebidas con 74.866 afiliacións (pertencendo o 71,6 % ao réxime xeral e o 28,4 % ao réxime de autónomos) que significa un 82,6 % do total de afiliacións en actividades turísticas (80,1 % para o réxime xeral e 89,4 % para o réxime de autónomos); rexistráronse 13.677 afiliacións en servizos de aloxamento (pertencendo o 86,7 % ao réxime xeral e o 13,3 % ao réxime de autónomos) o que representa un 15,1 % do total de afiliacións en actividades turísticas (17,7 % para o réxime xeral e 7,6 % para o réxime de autónomos), e 2.145 en actividades de axencias de viaxes, operadores turísticos, servizos de reservas e actividades relacionadas con estes (pertencendo o 66,4 % ao réxime xeral e o 33,6 % ao réxime de autónomos) que significa un 2,4 % sobre as afiliacións nas ramas turísticas (2,1 % para o réxime xeral e 3 % para o réxime de autónomos).



En canto á variación anual, respecto do mes de xullo de 2018 tivo lugar un incremento no total de afiliacións de 2.989 respecto do ano anterior, o que representa unha variación anual dun 3,4%. A variación repartiuse entre o réxime xeral, cun incremento de 3.025 afiliacións (variación anual dun 4,7%) e dun descenso 36 afiliacións en autónomos (variación anual dun -0,2%). Por sectores, o número de afiliacións en servizos de

⁴Dada a desagregación coa que se pode traballar, no presente informe só se analizan os datos do número de afiliacións correspondente ás ramas: Servizos de aloxamento (rama 55), Servizos de comidas e bebidas (rama 56) e Actividades de axencias de viaxes, operadores turísticos, servizos de reservas e actividades relacionadas con estes (rama 79).

alojamento presenta un incremento de 668 afiliacións (incremento en 557 no réxime xeral e incremento en 111 no réxime de autónomos), o que representa unha variación anual no número de afiliacións totais nos servizos de alojamento do 5,1 % (4,9 % no réxime xeral e 6,5 % no réxime de autónomos). En servizos de comidas e bebidas prodúcese un incremento de 2.235 afiliacións (incremento en 2.417 no réxime xeral e descenso en 182 no réxime de autónomos), o que representa unha variación anual no número de afiliacións totais nos servizos de comidas e bebidas do 3,1 % (4,7 % no réxime xeral e -0,8 % no réxime de autónomos). Finalmente, en canto ás afiliacións en axencias de viaxe, operadores turísticos, servizos de reservas e actividades relacionadas con estes, prodúcese un incremento de 86 afiliacións (incremento en 51 no réxime xeral e incremento en 35 no réxime de autónomos), o que representa unha variación anual do 4,2 % (3,7 % no réxime xeral e 5,1 % no réxime de autónomos).

Comparando co resto das CC.AA., o peso das actividades turísticas sobre o total das afiliacións á Seguridade Social en Galicia, un 8,8 %, sitúase lonxe do 28,4 % de Balears, Illes. As afiliacións nas actividades turísticas da comunidade galega representaron neste mes de o 4,8 % do total da afiliación neste tipo de actividades en España, por detrás do peso de comunidades como Andalucía, Cataluña, Madrid, Comunidad de, Comunitat Valenciana e Balears, Illes.

