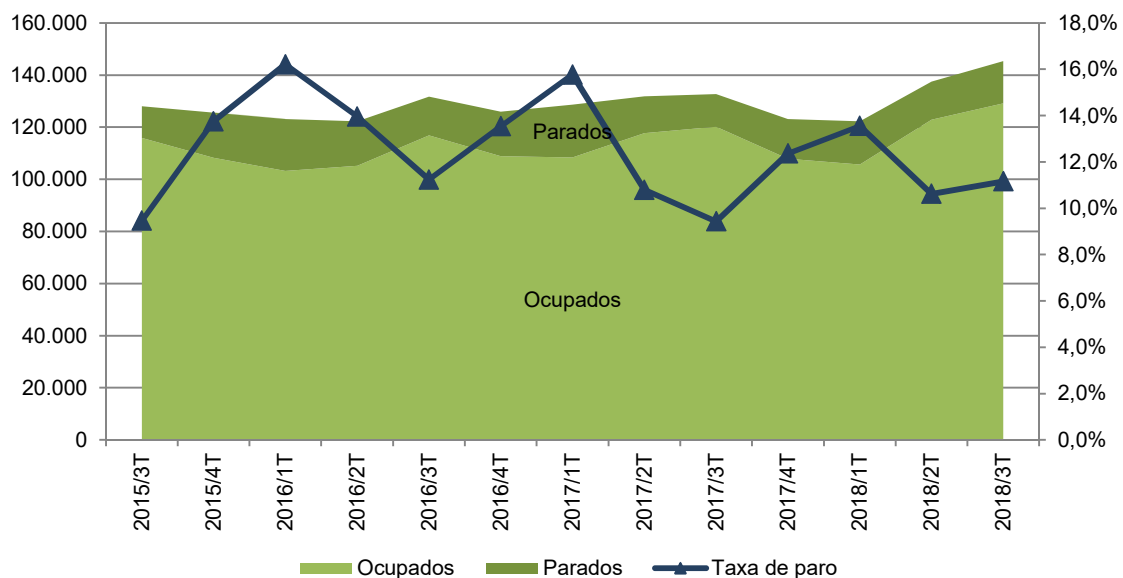


MERCADO LABORAL GALEGO: O SECTOR TURÍSTICO

Enquisa de Poboación Activa (EPA) – Terceiro trimestre 2018

No terceiro trimestre do ano 2018, as actividades características do turismo en Galicia recolleron 145.312 persoas en activo, un 9,5% máis que no mesmo período do ano 2017. Os ocupados no sector turístico ascenderon a 129.093 persoas, cifra superior á do ano anterior, ao incrementarse un 7,4%. A cifra de ocupados no sector turístico galego representa o 4,7% do total de ocupados no sector turístico en toda España. Os desempregados en turismo foron 16.219 persoas, o que significa unha taxa de desemprego sectorial do 11,2%, cun incremento anual de 1,7 puntos respecto ó 9,4% rexistrado no terceiro trimestre de 2017. Hai que ter en conta que a taxa de paro no conxunto da economía galega acadou o 12,2% no terceiro trimestre de 2018, mentres que fora do 14,5% no terceiro trimestre do 2017.

Enquisa de Poboación Activa (EPA) Ramas características do turismo



FONTE: INE-IGE. Enquisa de Poboación activa. Elaboración propia

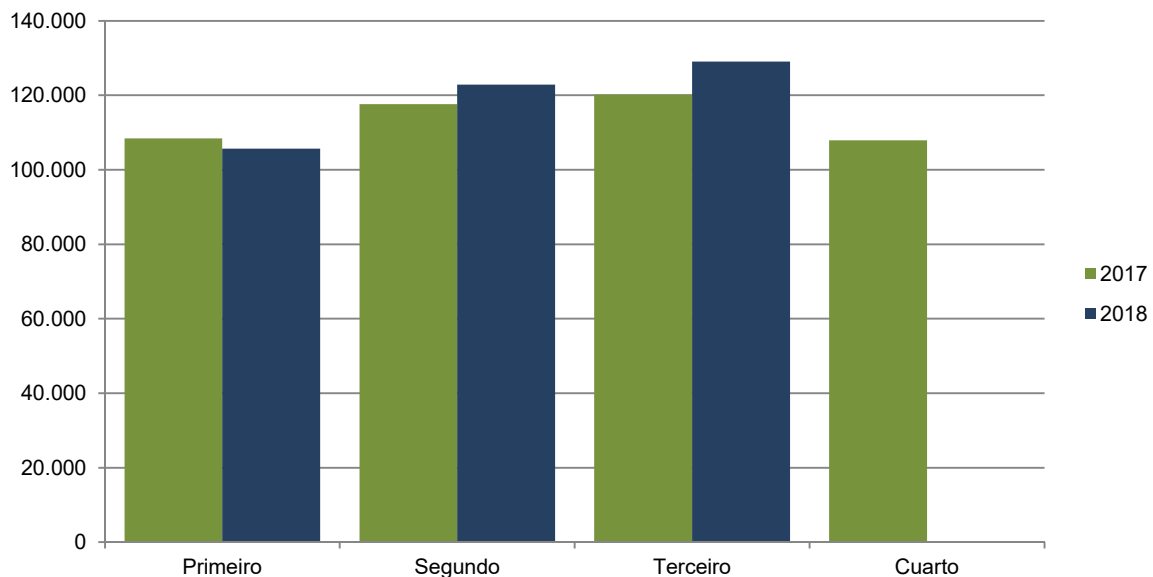
Seguindo as recomendacións internacionais considéranse nesta explotación da Enquisa de Poboación Activa as actividades características do turismo correspondentes ás seguintes ramas de actividade da CNAE 2009: 55 e 56 Hostalería, 491 Transporte interurbano de pasaxeiros por ferrocarril, 493 Outro transporte terrestre de pasaxeiros, 501 Transporte marítimo de pasaxeiros, 503 Transporte de pasaxeiros por vías navegables interiores, 511 Transporte aéreo de pasaxeiros, 522 Actividades anexas ao transporte, 791 Actividades de axencias de viaxes e operadores turísticos, 771 Aluguer de vehículos de motor, 773 Aluguer de outra maquinaria, equipos e bens tanxibles, 799 Outros servizos de reservas, 900 Actividades de creación, artísticas e espectáculos, 910 Actividades de bibliotecas, arquivos, museos e outras actividades culturais, 931 Actividades deportivas, 932 Actividades recreativas e de mantemento. Esta aproximación constitúe unha infraestimación, ao non considerar outras actividades económicas que en parte poden contribuir á actividade turística, e ao mesmo tempo, unha sobreestimación na medida en que as ramas consideradas non desenvolven a súa actividade exclusivamente para o turismo.

MERCADO LABORAL GALEGO: O SECTOR TURÍSTICO

Enquisa de Poboación Activa (EPA) – Terceiro trimestre 2018

Os asalariados en turismo incrementáronse un 11,2% neste terceiro trimestre de 2018 respecto ao mesmo período do ano anterior, e os autónomos reducíronse un -3,7%, deixando a variación anual da ocupación en turismo no 7,4%. No conxunto da economía galega o número de asalariados incrementouse un 3,7% e o número de ocupados incrementouse un 2,2%. Para o conxunto dos servizos, con respecto ó terceiro trimestre de 2017, o número de ocupados incrementouse un 5,2%.

Ocupados no sector turístico de Galicia por trimestres



FONTE: INE-IGE. Enquisa de Poboación activa. Elaboración propia

Comparando co segundo trimestre de 2018 o sector turístico galego reflicte un ascenso do número de ocupados do 5,1%, e tamén un incremento do 11,1% no número de parados. No conxunto da economía galega o número de ocupados incrementouse con respecto ao segundo trimestre un 1,9%, e rexistrouse un redución do número de parados dun -12,6%, para o mesmo período.

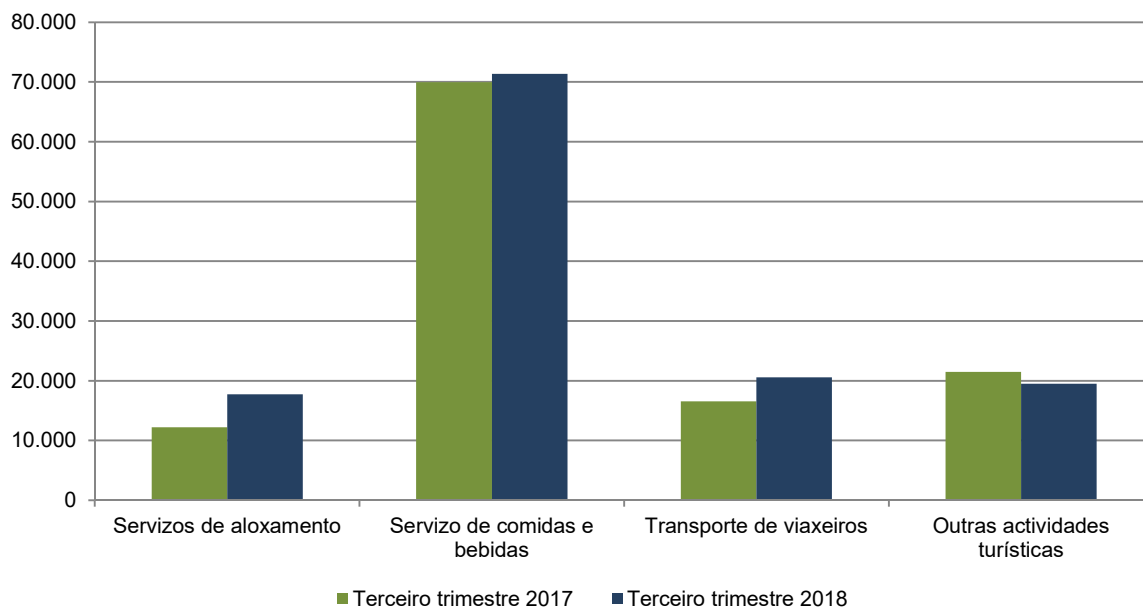
RAMAS DE ACTIVIDADE

Os ocupados en actividades turísticas en Galicia no terceiro trimestre de 2018 representaban o 11,8% dos ocupados da comunidade autónoma. As actividades turísticas por número de ocupados son servizo de comidas e bebidas, que representan o 55,3% do total de ocupados en turismo, transporte de viaxeiros (15,9%), outras actividades turísticas (15,1%) e servizos de aloxamento (13,7%).

MERCADO LABORAL GALEGO: O SECTOR TURÍSTICO

Enquisa de Poboación Activa (EPA) – Terceiro trimestre 2018

Ocupados no sector turístico de Galicia por ramas de actividade



FONTE: INE-IGE. Enquisa de Poboación activa. Elaboración propia

Neste trimestre, respecto ao mesmo trimestre do ano pasado, os ocupados na rama de servizos de aloxamento incrementáronse (44,9%), na rama de servizos de comidas e bebidas incrementáronse (2,0%), no transporte de viaxeiros incrementáronse (24,3%), e en outras actividades turísticas reducíronse (-9,3%).

ASALARIADOS E AUTÓNOMOS

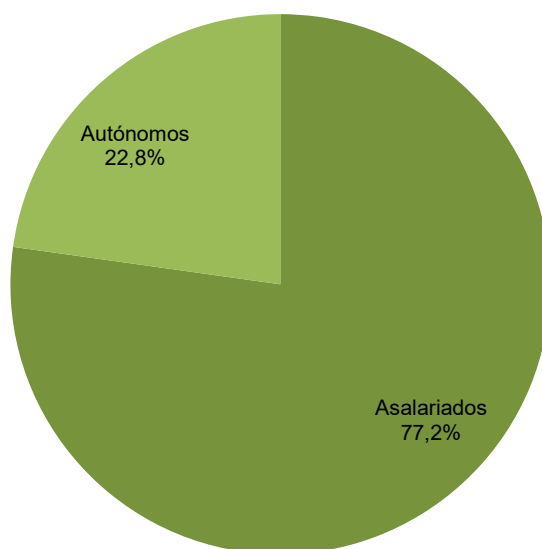
Os asalariados en turismo foron 99.673 persoas, que representan o 77,2% do total de ocupados no sector. Na evolución por ramas de actividade, con respecto ao mesmo período do ano pasado, rexistrouse un incremento do número de asalariados na rama de servizos de aloxamento (52,1%), un mantemento na rama de servizos de comidas e bebidas (-0,6%), un incremento na rama de transporte de viaxeiros (26,2%), e un incremento en outras actividades turísticas (8,4%).

Das actividades características do turismo consideradas, para a análise dos datos da EPA referidos a Galicia foi preciso agregar os correspondentes a "axencias de viaxes" con "Outras actividades turísticas", dado que o tamaño da mostra non é suficiente para emitir xuízos sobre esa rama de actividade específica.

MERCADO LABORAL GALEGO: O SECTOR TURÍSTICO

Enquisa de Poboación Activa (EPA) – Terceiro trimestre 2018

Ocupados no sector turístico de Galicia segundo situación profesional: Terceiro trimestre de 2018



FONTE: INE-IGE. Enquisa de Poboación activa. Elaboración propia

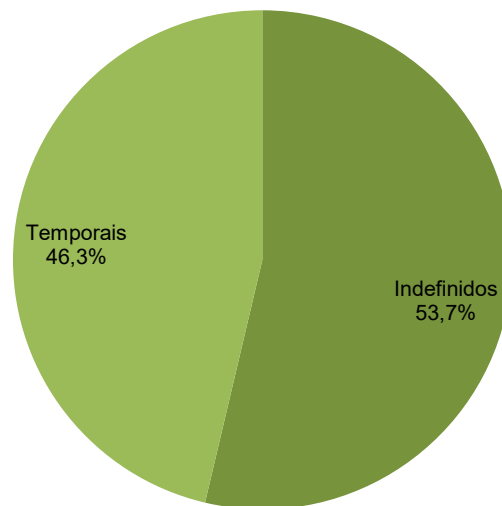
A taxa de temporalidade do emprego –porcentaxe de asalariados con contrato temporal sobre o total de asalariados- no sector turístico galego foi do 46,3% no terceiro trimestre de 2018, superior ao do mesmo período do ano anterior, sendo a taxa de temporalidade da rama de servizos de comidas e bebidas dun 49,0%. Os asalariados en turismo con contrato indefinido incrementáronse con respecto ao mesmo trimestre do ano pasado un 1,6% e os temporais ascenderon un 24,8%. Por ramas turísticas, o número de asalariados con contrato indefinido reduciuse no servizo de comidas e bebidas (-5,0%), incrementouse no transporte de viaxeiros (24,4%) e reduciuse noutras actividades turísticas (-9,6%).

A taxa de asalarización, na economía galega (asalariados/ocupados) foi do 80,2%, mentres que a do sector turístico foi menor: 77,2%. Con respecto á totalidade do sector servizos, tamén nas ramas características do turismo rexístrase de xeito xeral unha menor taxa de asalarización. O emprego asalariado neste trimestre prevaleceu en todas as ramas de actividade turística: nos servizos de aloxamento cun 86,6%; nos servizos de comidas e bebidas cun 68,8%; no transporte de viaxeiros cun 86,0% e noutras actividades turísticas cun 90,0%.

MERCADO LABORAL GALEGO: O SECTOR TURÍSTICO

Enquisa de Poboación Activa (EPA) – Terceiro trimestre 2018

Asalariados no sector turístico de Galicia por tipo de contrato: Terceiro trimestre de 2018



FONTE: INE-IGE. Enquisa de Poboación activa. Elaboración propia

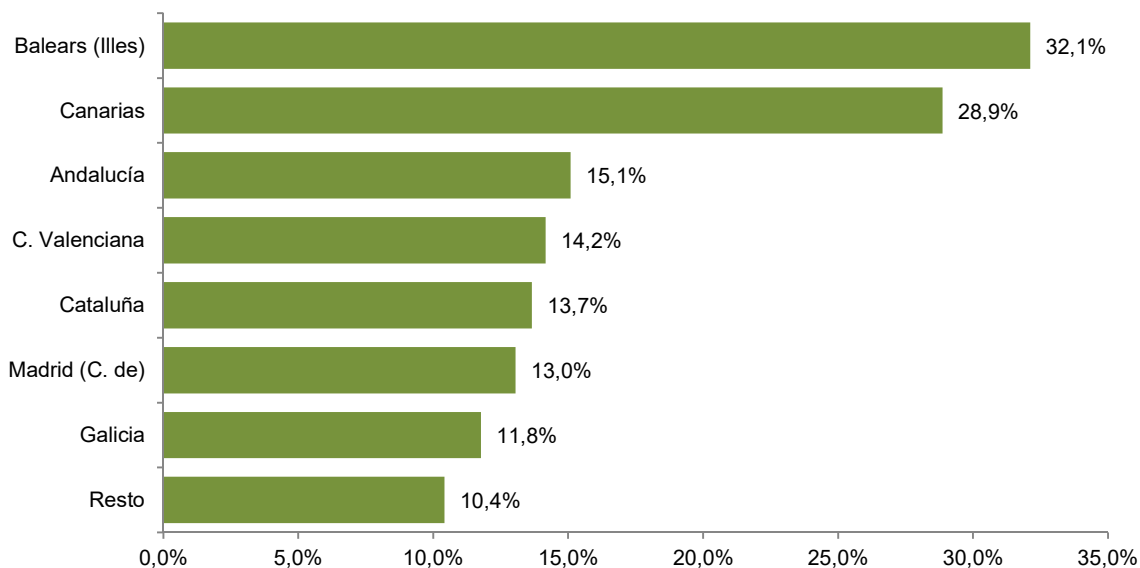
COMPARACIÓN CON OUTRAS COMUNIDADES AUTÓNOMAS

Con respecto ao mesmo período do ano anterior, neste trimestre produciuse un incremento anual do número de ocupados en turismo en Comunidade Valenciana (8,7%), Illas Baleares (7,6%), Galicia (7,4%), no resto de Comunidades Autónomas (4,4%), Canarias (3,7%), Comunidade de Madrid (3,3%), e Andalucía (1,8%), pero un descenso en e Cataluña (-0,4%). No conxunto do estado os datos reflicten un incremento da ocupación en turismo (3,7%).

Os ocupados en turismo representan en Galicia o 11,8% do total de ocupados na comunidade, situándose por debaixo das principais comunidades autónomas turísticas de España: Andalucía (15,1%), Comunidade Valenciana (14,2%), Cataluña (13,7%), e Comunidade de Madrid (13,0%). Nos arquipélagos, o emprego turístico segue a ser clave nas súas economías: en Canarias o 28,9% dos ocupados traballaba en turismo e en Baleares o 32,1%, moi por encima da media do Estado (14,1%) e da galega.

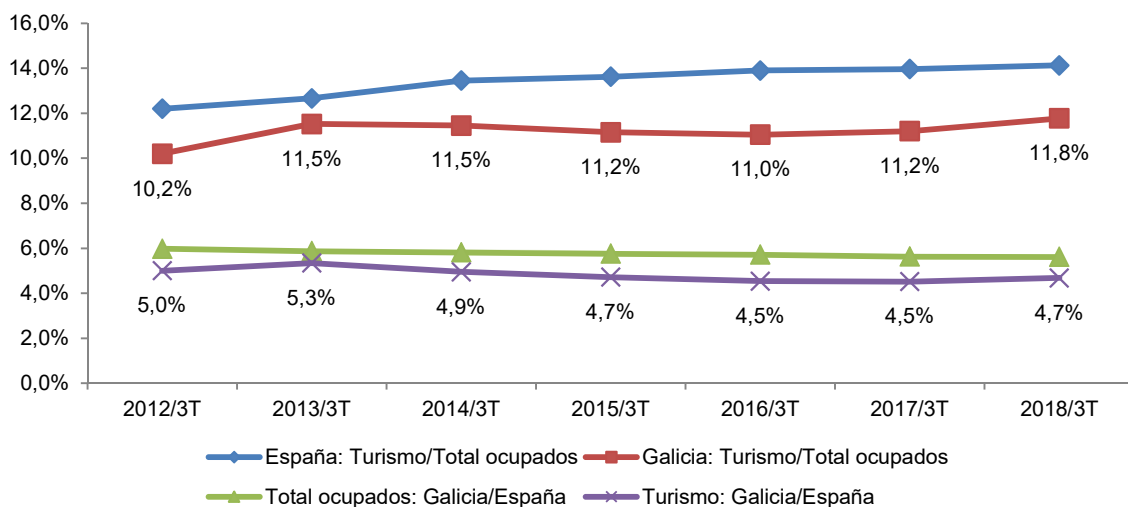
MERCADO LABORAL GALEGO: O SECTOR TURÍSTICO
Enquisa de Poboación Activa (EPA) – Terceiro trimestre 2018

Porcentaxe de poboación ocupada no sector turístico sobre o total de ocupación de cada CCAA: Terceiro trimestre de 2018



FONTE: INE-IGE. Enquisa de Poboación activa. Elaboración propia

Evolución: Ocupados no terceiro trimestre entre os anos 2012 e 2018



FONTE: INE-IGE. Enquisa de Poboación activa. Elaboración propia

MERCADO LABORAL GALEGO: O SECTOR TURÍSTICO

Enquisa de Poboación Activa (EPA) – Terceiro trimestre 2018

Fonte	INE-IGE. Enquisa de Poboación Activa. Elaboración propia
Colectivo	Persoas de 16 ou máis anos
Unidade de medida	Miles de Persoas/Porcentaxes
Filtro	Ramas características do turismo

2018/3T	Turismo	Servizos	Galicia	Turismo / Servizos	Turismo / Galicia
Activos	145,3	842,5	1.249,4	17,2%	11,6%
Ocupados	129,1	791,7	1.096,5	16,3%	11,8%
Asalariados	99,7	654,5	879,5	15,2%	11,3%
Indefinidos	53,5	482,2	644,1	11,1%	8,3%
Temporais	46,2	172,2	235,4	26,8%	19,6%
Autónomos	29,4	137,2	217,0	21,4%	13,5%
Parados	16,2	50,8	153,0	31,9%	10,6%
Taxa de paro	11,1%	6,0%	12,2%		
Taxa de asalarización	77,2%	82,7%	80,2%		
Taxa de temporalidade	46,3%	26,3%	26,8%		

	Variación	
	Trimestral	Anual
Activos	5,7%	9,5%
Ocupados	5,1%	7,4%
Asalariados	6,1%	11,2%
Indefinidos	0,9%	1,6%
Temporais	12,7%	24,8%
Autónomos	1,8%	-3,7%
Parados	11,1%	29,6%
Taxa de paro	0,5	1,7
Taxa de asalarización	0,7	2,6
Taxa de temporalidade	2,7	5,0

RAMAS	Ocupados	Var. Anual
Servizos de aloxamento	17,7	44,9%
Servizo de comidas e bebidas	71,3	2,0%
Transporte de viaxeiros	20,6	24,3%
Outras actividades turísticas	19,5	-9,3%

OCUPADOS	Turismo	Total	Turismo/Total	Var. Anual
España	2.759,3	19.528,0	14,1%	3,7%
Andalucía	457,5	3.032,7	15,1%	1,8%
Balears (Illes)	199,6	621,7	32,1%	7,6%
Canarias	262,5	909,3	28,9%	3,7%
Cataluña	463,5	3.393,9	13,7%	-0,4%
C. Valenciana	291,8	2.059,6	14,2%	8,7%
Madrid (C. de)	390,3	2.991,7	13,0%	3,3%
Galicia	129,1	1.096,5	11,8%	7,4%
Resto	565,1	5.422,7	10,4%	4,4%