

Este breve informe recolle unha síntese provisional da conxuntura turística de Galicia correspondente ao mes de xuño de 2018, medida a partir dos datos de ocupación nos establecementos de aloxamento regrado da comunidade - establecementos hoteleiros, apartamentos turísticos, cámpings e establecementos de turismo rural- fornecidos polo INE. Realízase, neste sentido, unha análise global para o conxunto do sector previa a un estudo máis pormenorizado en cada unha das tipoloxías de aloxamento mencionadas.

A análise realízase cunha perspectiva temporal para observar dinámicas de comportamento en relación ao pasado ano 2017 e anteriores.

XUÑO 2018

TIPO DE ALOXAMENTO:	VIAXEIROS		NOITES		ESTADÍA MEDIA		GRAO DE OCUPACIÓN	
	2018	Var. anual 18/17	2018	Var. anual 18/17	2018	Var. anual 18/17	2018	Var. anual 18/17
HOTEIS	353.687	-0,8%	693.194	-1,0%	2,0	-0,2%	46,3%	-0,4
PENSIÓNS	72.067	-34,7%	125.123	-25,8%	1,7	13,6%	24,5%	-3,6
ESTAB. HOTELEIROS	425.755	-8,8%	818.317	-5,8%	1,9	3,3%	40,7%	-0,6
APTOS. TURÍSTICOS	12.282	-18,5%	33.889	-19,7%	2,8	-1,4%	23,0%	-3,3
CÁMPINGS	7.195	-75,4%	15.031	-82,8%	2,1	-30,1%	19,6%	-1,7
TURISMO RURAL	23.706	4,7%	38.079	-2,0%	1,6	-6,4%	19,0%	-0,8
ESTAB. EXTRAHOTEL.	43.183	-35,6%	86.999	-48,4%	2,0	-19,9%	19,9%	-1,8
TOTAL	468.938	-12,2%	905.316	-12,7%	1,9	-0,6%	32,4%	-1,3

No pasado mes de xuño Galicia rexistra un descenso do volume de viaxeiros aloxados nos establecementos regrados da comunidade, do -12,2%, ata situarse nos 468.938. O volume de noites descende nunha porcentaxe do -12,7%, acadando neste caso 905.316 no conxunto de Galicia. Con respecto ao total de España, Galicia representa o 3,6% en termos de viaxeiros e o 2,0% en termos de noites.

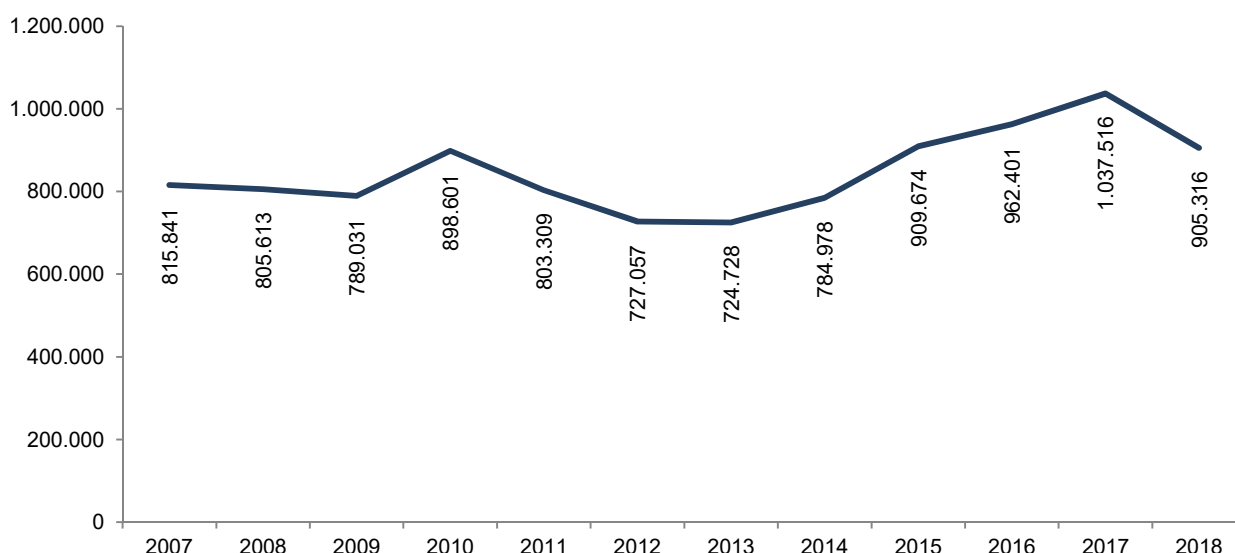
TIPO DE ALOXAMENTO:	VIAXEIROS		NOITES		ESTADÍA MEDIA		GRAO DE OCUPACIÓN	
	2018	Var. anual 18/17	2018	Var. anual 18/17	2018	Var. anual 18/17	2018	Var. anual 18/17
HOTEIS	1.431.711	-0,1%	2.659.423	0,8%	1,9	0,9%	36,5%	0,9
PENSIÓNS	271.779	-26,8%	514.388	-15,9%	1,9	14,8%	18,3%	-1,2
ESTAB. HOTELEIROS	1.703.488	-5,6%	3.173.809	-2,4%	1,9	3,4%	31,4%	0,6
APTOS. TURÍSTICOS	46.265	-14,0%	118.749	-17,3%	2,6	-3,8%	17,6%	-1,4
CÁMPINGS	12.647	-70,8%	24.833	-79,3%	2,0	-28,9%	13,5%	-1,6
TURISMO RURAL	80.018	2,1%	130.502	-2,3%	1,6	-4,2%	12,2%	-0,6
ESTAB. EXTRAHOTEL.	138.930	-20,9%	274.084	-30,9%	2,0	-12,7%	13,8%	-1,4
TOTAL	1.842.418	-6,9%	3.447.893	-5,5%	1,9	1,6%	26,2%	-0,1

Tendo en conta o acumulado de xaneiro a xuño, Galicia rexistra un descenso do volume de viaxeiros aloxados nos establecementos regrados da comunidade, do -6,9%, ata situarse nos 1.842.418. O volume de noites descende nunha porcentaxe do -5,5%, acadando neste caso 3.447.893 no conxunto de Galicia. Con respecto ao total de España, Galicia representa o 3,3% en termos de viaxeiros e o 1,8% en termos de noites.

	2018 - Xuño							
	REGRADO:				REGRADO (ACUMULADO):			
	ESPAÑA		GALICIA		ESPAÑA		GALICIA	
	2018	Var. anual 17 / 18	2018	Var. anual 17 / 18	2018	Var. anual 17 / 18	2018	Var. anual 17 / 18
Viaxeiros	12.892.252	-3,6%	468.938	-12,2%	55.829.262	-2,5%	1.842.418	-6,9%
Noites	46.029.688	-6,3%	905.316	-12,7%	188.760.632	-4,0%	3.447.893	-5,5%
Estadía media	3,57	-2,8%	1,93	-0,6%	3,38	-1,5%	1,87	1,6%
Grao de ocupación	51,4%	-1,3	32,4%	-1,3	45,6%	-0,7	26,2%	-0,1

É o primeiro ano no que se observa un descenso da demanda turística en Galicia no mes de xuño. Esta tendencia fai que o volume de noites sexa o máis elevado do último ano. En termos absolutos, con respecto ao pasado ano houbo un descenso no número de noites de -132.200. En termos de viaxeiros aloxados en establecementos regrados é o primeiro ano no que se observa un descenso da demanda turística en Galicia no mes de xuño. Esta tendencia fai que o volume de viaxeiros sexa o máis elevado do último ano. Con respecto ao ano pasado houbo, en termos absolutos, un descenso no número de viaxeiros de -65.034.

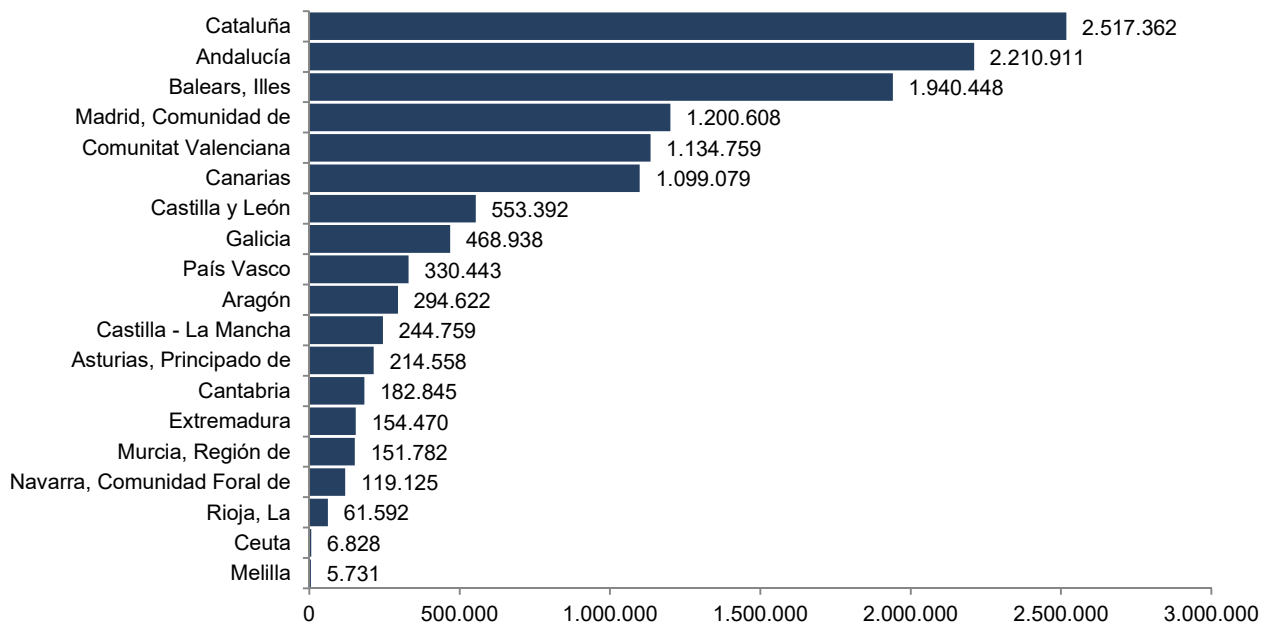
Volume de noites nos establecementos regrados: Xuño 2007-2018



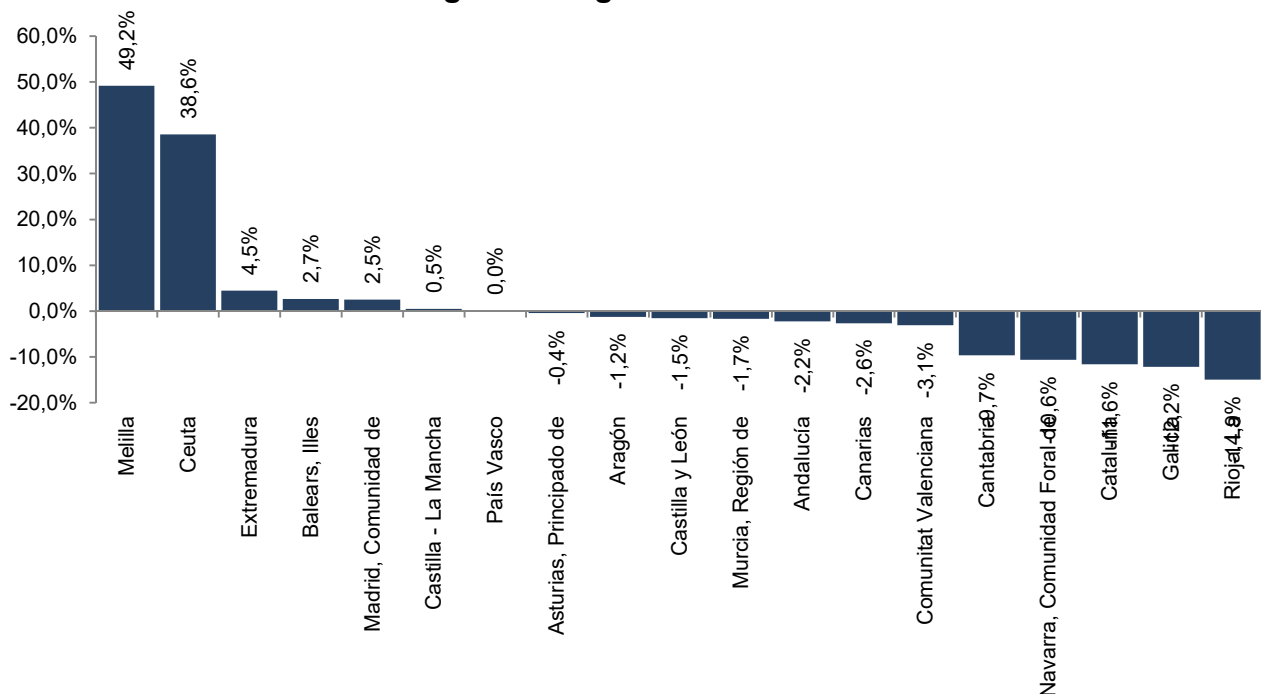
Comparando co resto de Comunidades Autónomas, Galicia representa o 3,6% do total de viaxeiros aloxados en establecementos hoteleiros de España e o 2,0% en termos de noites. Respecto ao ano pasado o número de viaxeiros reduciuse en Galicia un -12,2%, e o número de noites reduciuse un -12,7%.

Comparando a variación anual en termos de viaxeiros Galicia ocupa a décimo oitavo posición dentro do conxunto de España, e no caso das noites atópase no posto décimo sexto. Melilla ocupa o lugar máis alto na variación anual en termos de viaxeiros cun 49,2% e representando o 0,0% do total de viaxeiros de España. En segundo lugar atópase Ceuta cunha variación anual en termos de viaxeiros dun 38,6% e que representa o 0,1% do total de viaxeiros de España. En terceiro lugar Extremadura cunha variación anual do 4,5% e que representa o 1,2%, en cuarto Balears, Illes cunha variación do 2,7% e representa o 15,1% e en quinto lugar Madrid, Comunidad de cunha variación anual en termos de viaxeiros dun 2,5% e que representa o 9,3% do total de viaxeiros aloxados en establecementos regrados de España.

Volumen de viaxeiros aloxados en establecementos regrados segundo CCAA de destino: Xuño 2018

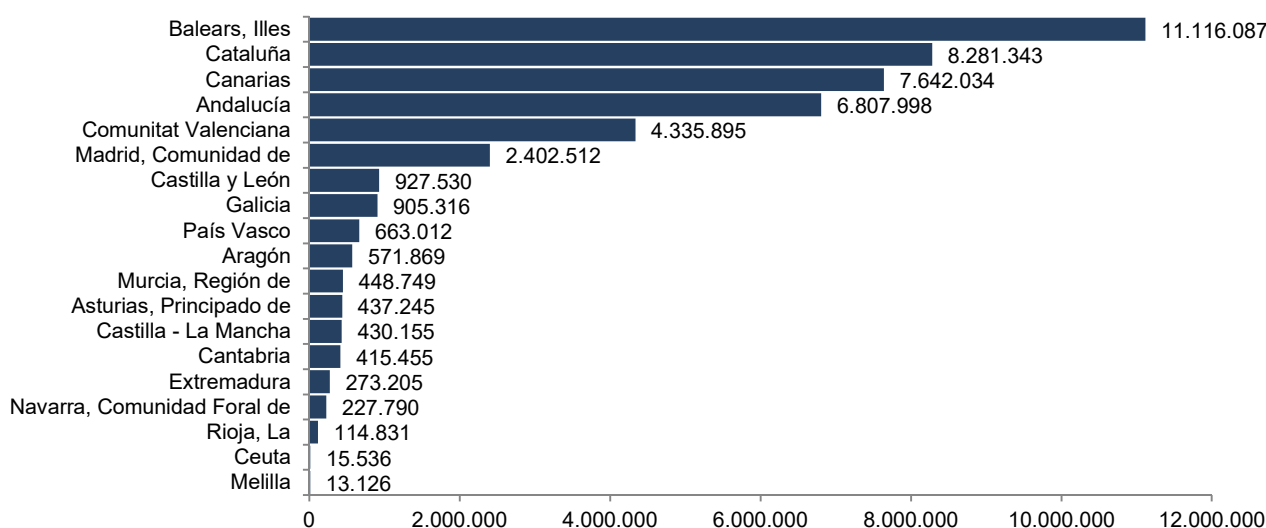


Variación anual do volume de viaxeiros aloxados en establecementos regrados segundo CCAA de destino: Xuño 2018

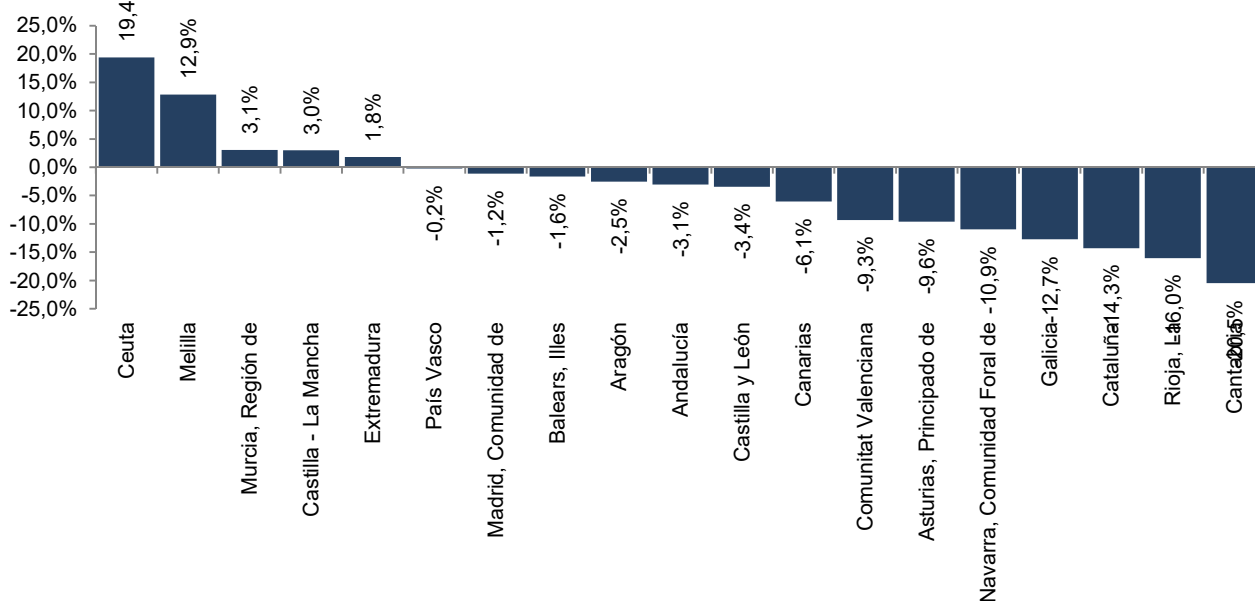


Ceuta ocupa o lugar máis alto na variación anual en termos de noites cun 19,4% e representando o 0,0% do total de noites en España. En segundo lugar atópase Melilla cunha variación anual dun 12,9% e que representa o 0,0% do total de noites de España. En terceiro lugar Murcia, Región de cunha variación anual do 3,1% e que representa o 1,0%, en cuarto Castilla - La Mancha cunha variación do 3,0% e representa o 0,9% e en quinto lugar Extremadura cunha variación anual dun 1,8% e que representa o 0,6% do total de noites nos establecementos regrados de España.

Volume de noites dos viaxeiros aloxados en establecementos regrados segundo CCAA de destino: Xuño 2018

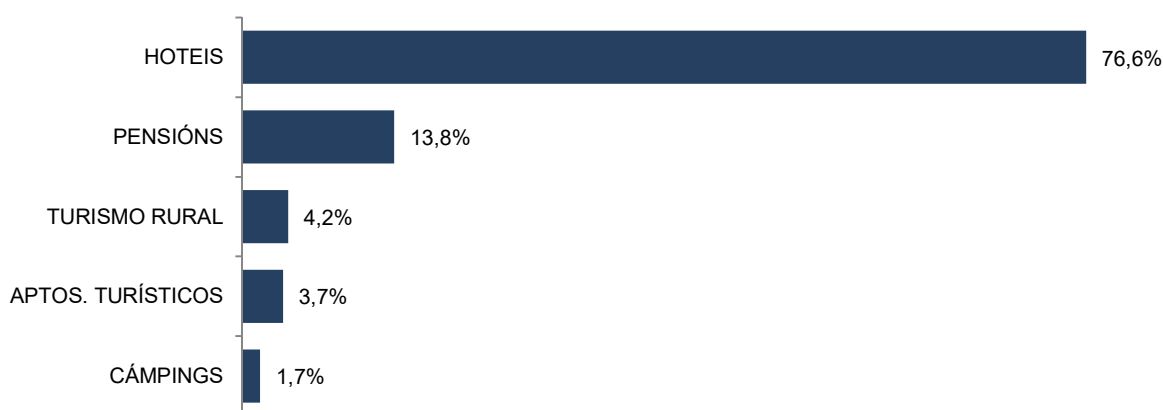


Variación anual do volume de noites dos viaxeiros aloxados en establecementos regrados segundo CCAA de destino: Xuño 2018



No mes de xuño de 2018 en Galicia o 90,4% da demanda turística regrada corresponde aos establecementos hoteleiros, porcentaxe que inclúe tanto aos hoteis (que representa o 76,6%) como ás pensións (co 13,8%). O 9,6% restante, en cambio, sitúase no sector extrahoteleiro, porcentaxe que neste caso reúne aos apartamentos turísticos (que representan o 3,7% da demanda total), aos cámpings (co 1,7%) e aos establecementos de turismo rural (que supoñen o 4,2% neste caso). Polo tanto, o comportamento da demanda turística regrada ven moi condicionada pola evolución rexistrada nos establecementos hoteleiros, e particularmente nos hoteis.

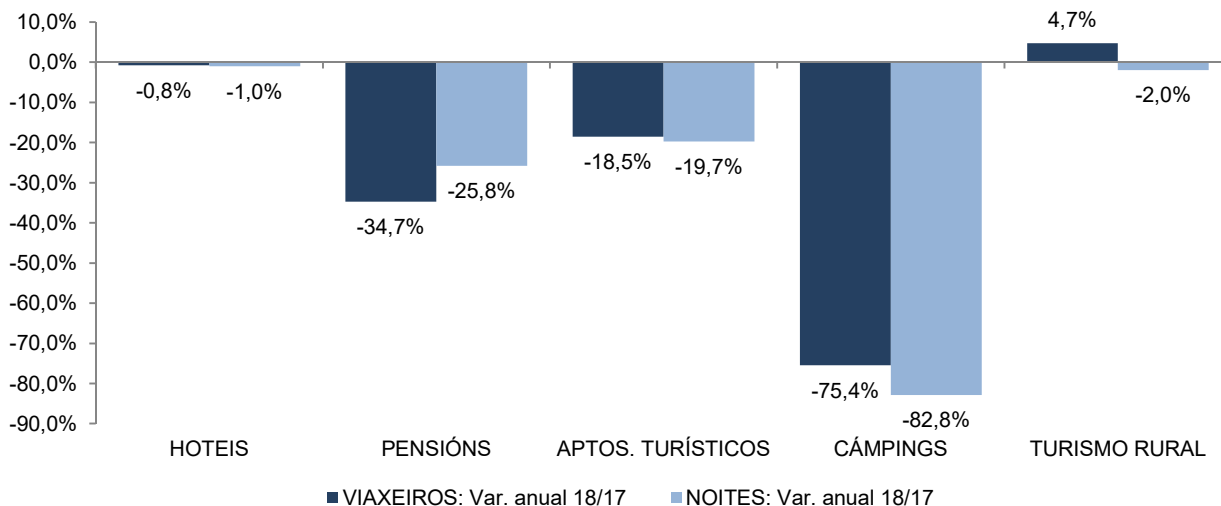
Peso das diferentes modalidades de aloxamentos regrado (noites): Xuño 2018



En relación coas tipoloxías de aloxamento, obsérvase durante este mes de xuño un descenso da demanda turística nos establecementos hoteleiros dun -1,0%, cun comportamento negativo por parte do volume de viaxeiros aloxados (-0,8%). No caso das pensións, prodúcese un descenso da demanda turística dun -25,8% unido a unha caída no número de viaxeiros do -34,7%. En conxunto, no ámbito hoteleiro a demanda turística empeora cunha variación do -5,8% unido a unha variación do -8,8% en termos de viaxeiros.

No ámbito extrahoteleiro, prodúcese unha caída da demanda turística unido a un descenso do número de viaxeiros aloxados en establecementos extrahoteleiros. Desagregando, en apartamentos turísticos prodúcese unha caída da demanda turística unido a un descenso do número de viaxeiros aloxados (do -19,7% e do -18,5% respectivamente); En cámping prodúcese unha caída da demanda turística unido a un descenso do número de viaxeiros aloxados (do -82,8% e do -75,4% respectivamente); Finalmente, en turismo rural prodúcese unha caída da demanda turística unido a un aumento do número de viaxeiros aloxados (do -2,0% e do 4,7% respectivamente).

Variación anual dos viaxeiros e noites en establecementos regrados segundo tipoloxías: Xuño 2018



En termos de volume, a variación da demanda tradúcese na xeración de -50,6 mil noites no segmento hoteleiro e de -81,6 mil noites no ámbito extrahoteleiro en relación ao mes de xuño do pasado ano. O comportamento negativo concéntrase no sector extrahoteleiro, correspondendo un 38,2% das noites ao ámbito hoteleiro.

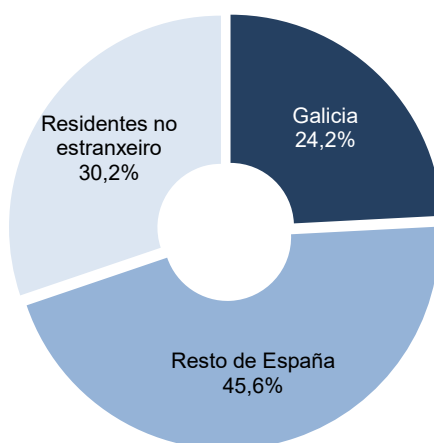
Dentro do ámbito hoteleiro os niveis de demanda varían en función da categoría. Dentro do grupo dos hoteis prodúcese unha diminución da demanda dun -1,0% representando este grupo o 84,7% da demanda no segmento hoteleiro. Dentro deste grupo, os hoteis de unha estrela representan o 43,8% da demanda dos hoteis, cunha variación anual do 4,4%; os hoteis de dúas estrelas representan o 25,5% cunha variación anual do -4,1%; os hoteis de tres estrelas representan o 17,2% cunha variación anual do -7,9% e finalmente os hoteis de catro e cinco estrelas representan o 13,5% cunha variación anual do -2,2%. Dentro do grupo das pensións, que representan o 15,3% do total da demanda en establecementos hoteleiros, prodúcese unha diminución da demanda dun -25,8%. Dentro das pensións, as pensións de unha estrela representan o 59,7% do total da demanda turística en pensións, cunha variación anual do -10,3% e nas pensións de dúas e tres estrelas, que representan o 40,3% da demanda en pensións, tivo unha variación anual do -40,9%.

Neste mes de xuño de 2018, o 69,8% da demanda turística regrada corresponde ao turismo nacional, segmento que inclúe tanto ao turismo interno -o dos residentes en Galicia- como ao turismo receptor nacional- aqueles que proveñen das restantes comunidades autónomas do Estado-. O 30,2% restante corresponde ao turismo internacional. Estas porcentaxes están referidas ás noites e difiren levemente da estrutura observada en termos de viaxeiros -neste ámbito o turismo nacional sitúase no 65,5% mentres que o internacional representa o 34,5%-.

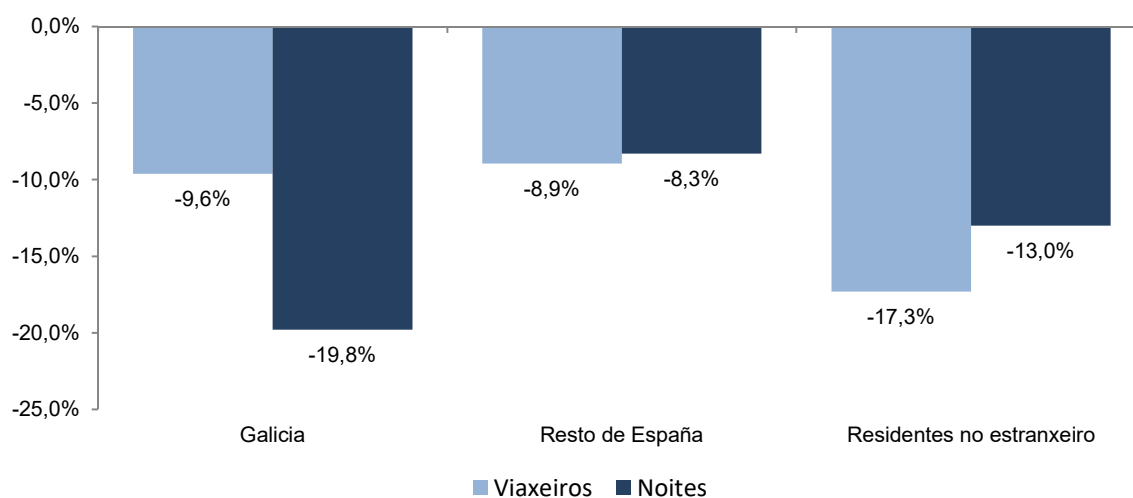
En termos de mercado, obsérvase un comportamento negativo neste mes de xuño. O turismo nacional baixa cunha variación anual do -12,6% debido a un redución do número de viaxeiros dun -9,2% unido a unha diminución da estadia media. Isto sitúa os niveis en 631,9 mil noites e en 307,0 mil viaxeiros aloxados nos establecementos regrados de Galicia.

No relativo ao turismo internacional, neste mes de xuño de 2018 representa o 34,5% do total de viaxeiros aloxados, cunha redución respecto do ano anterior do -17,3%. No caso das noites, o turismo internacional representa o 30,2% do total, cunha variación anual do -13,0%.

Peso no conxunto da oferta regrada segundo mercado: Xuño 2018

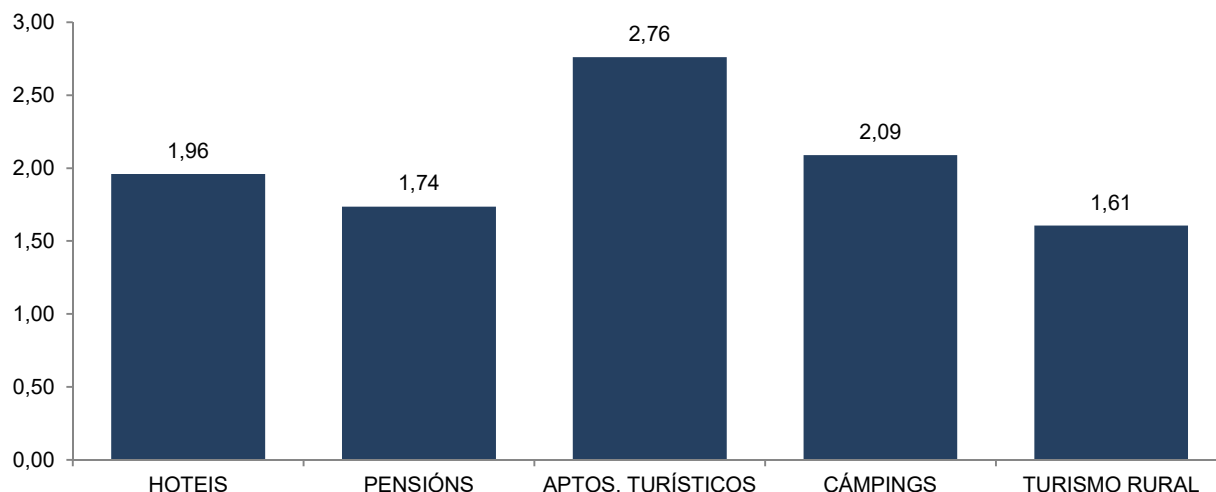


Variación anual dos viaxeiros e noites no establecementos regrados segundo procedencia: Xuño 2018



A estadía media nos establecementos regrados de Galicia sitúase nas 1,9 noites, cifra inferior á do ano pasado, cunha variación anual do -0,6%. En termos da estadía media en establecementos regrados é o primeiro ano no que se observa un descenso da cifra en Galicia no mes de xuño. Esta tendencia fai que a estadía media sexa a máis elevada do último anoun anos.

Estadía media nos establecementos regrados: Xuño 2018

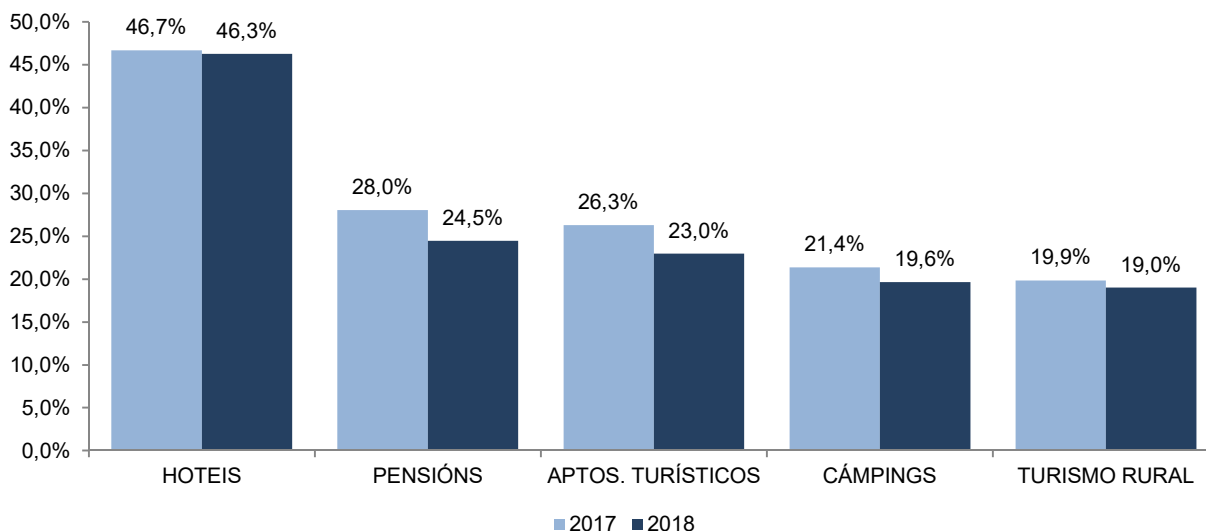


A estadía media redúcese nos establecementos regrados un -0,6%. Dentro dos establecementos regrados o comportamento é diferente entre as distintas tipoloxías. Os hoteis presentan un redución da súa estadía media dun -0,2%, reflectindo no mes de xuño do ano 2018 unha estadía media de 2,0 noites. As pensións, cunha estadía media de 1,7 noites, teñen unha variación con respecto ao mesmo mes do ano anterior do 13,6%. Dentro dos establecementos non hoteleiros (cunha estadía media de 2,0 noites e unha variación anual do -19,9%), os campamentos teñen unha estadía media de 2,1 noites (un -30,1% menos que o ano anterior), os apartamentos turísticos 2,8 noites (cunha variación anual do -1,4%) e os establecementos de turismo rural 1,6 noites cunha variación anual do -6,4%.

En comparación coas restantes comunidades autónomas, a cifra de Galicia sitúase como décimo cuarto, por debaixo daquelas que presentan un dato máis elevado como son as de Canarias (7,0 noites), Balears, Illes (5,7 noites), Comunitat Valenciana (3,8 noites) ou Cataluña con 3,3 noites. No lado contrario sitúase Castilla y León co valor máis baixo, 1,7 noites de media.

Dende o punto de vista da ocupación, obsérvase un empeoramento na ocupación dos hoteis -en -0,4 puntos porcentuais- situándose no 46,3%. As pensións, cunha ocupación do 24,5% empeoran respecto á ocupación do ano anterior en -3,6 puntos porcentuais. Os apartamentos turísticos, cunha ocupación do 23,0% empeoraron a mesma respecto ao mesmo período do ano anterior en -3,3 puntos porcentuais. Pola súa parte, os campamentos turísticos empeoraron en -1,7 puntos porcentuais, situando a súa ocupación nun 19,6%. Finalmente, os establecementos de turismo rural, cunha ocupación do 19,0%, empeoraron a súa ocupación respecto ao mes de xuño do pasado ano en -0,8 puntos porcentuais.

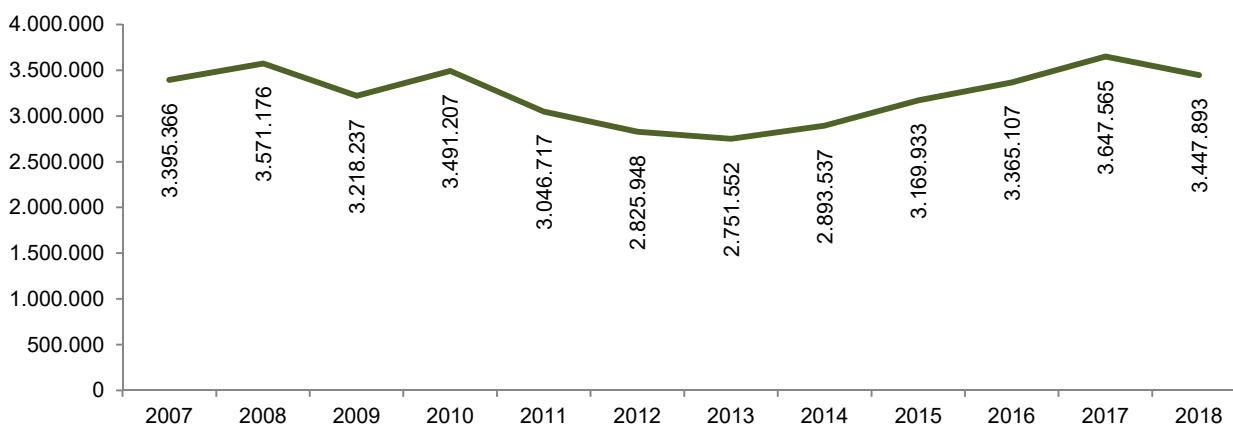
Grao de ocupación en establecementos regrados segundo tipoloxía: Xuño 2018



Os hoteis son a modalidade de aloxamento que presenta o nivel de ocupación máis elevado nesde mes de xuño de 2018 en Galicia, cunha ocupación media mensual do 46,3%. No lado contrario, a porcentaxe máis baixa de ocupación preséntana os establecementos de turismo rural, cunha ocupación media mensual do 19,0%.

GALICIA: ACUMULADO XANEIRO-XUÑO 2018

Volume de noites nos establecementos regrados para o mesmo período de todos os anos: Acumulado Xaneiro-Xuño 2007-2018

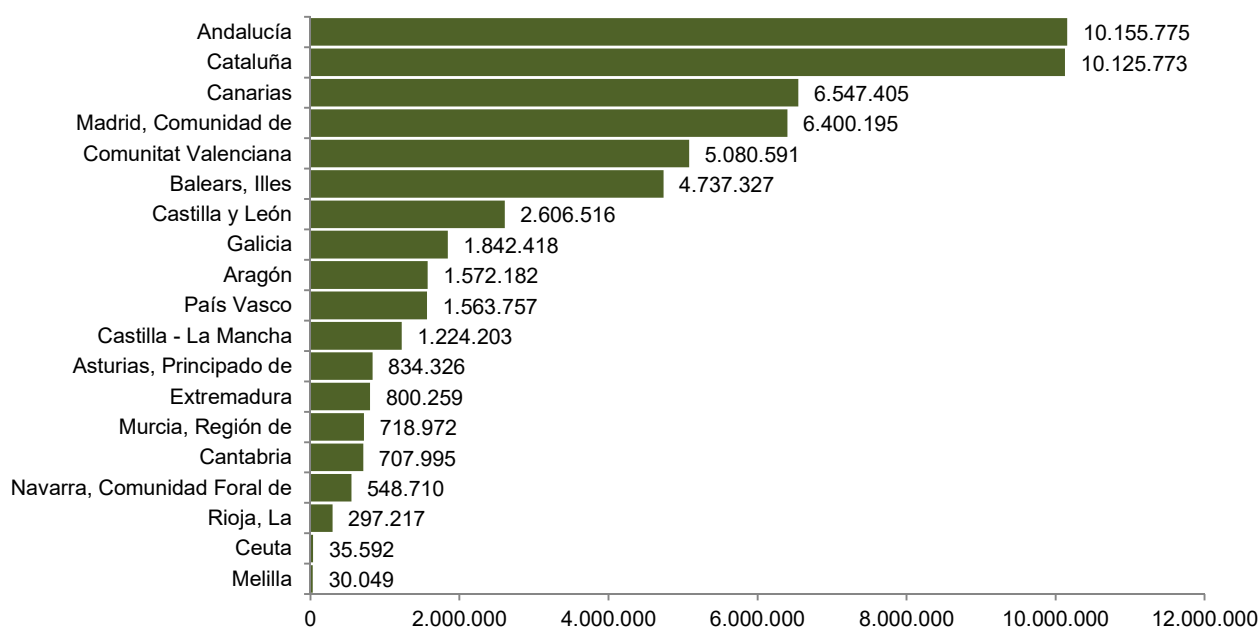


É o primeiro ano no que se observa un descenso da demanda turística acumulada en Galicia ata o mes de xuño. Esta tendencia fai que o volume de noites sexa o máis elevado do último anoun anos. Con respecto ao pasado ano houbo un descenso no número de noites de -199.672. En termos de viaxeiros aloxados en establecementos regrados é o primeiro ano no que se observa un descenso da demanda turística acumulada en Galicia ata o mes de xuño. Esta tendencia fai que o volume de viaxeiros sexa o máis elevado do último anoun anos. Con respecto ao ano pasado houbo un descenso no número de viaxeiros de -137.270.

Comparando co resto de Comunidades Autónomas, Galicia representa o 3,3% do total de viaxeiros aloxados en establecementos hoteleiros de España e o 1,8% en termos de noites. Respecto ao ano pasado o número de viaxeiros reduciuse en Galicia un -6,9%, e o número de noites reduciuse un -5,5%.

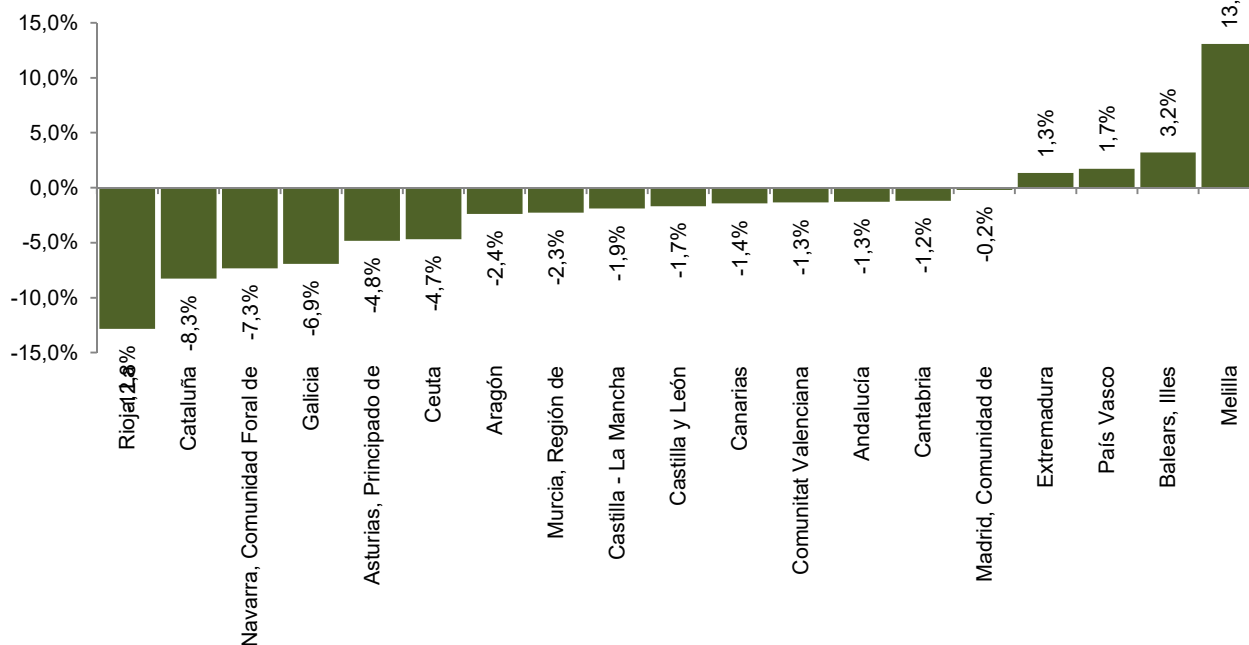
A variación anual en termos de viaxeiros en Galicia ocupa a décimo sexto posición dentro do conxunto de España, e no caso das noites atópase no posto décimo cuarto. Melilla ocupa o lugar máis alto na variación anual en termos de viaxeiros cun 13,1% e representando o 0,1% do total de viaxeiros de España. En segundo lugar atópase Balears, Illes cunha variación anual en termos de viaxeiros dun 3,2% e que representa o 8,5% do total de viaxeiros de España. En terceiro lugar País Vasco cunha variación anual do 1,7% e que representa o 2,8%, en cuarto Extremadura cunha variación do 1,3% e representa o 1,4% e en quinto lugar Madrid, Comunidade de cunha variación anual en termos de viaxeiros dun -0,2% e que representa o 11,5% do total de viaxeiros aloxados en establecementos regrados de España.

Volume acumulado de viaxeiros aloxados en establecementos regrados segundo CCAA de destino: Xaneiro-Xuño 2018

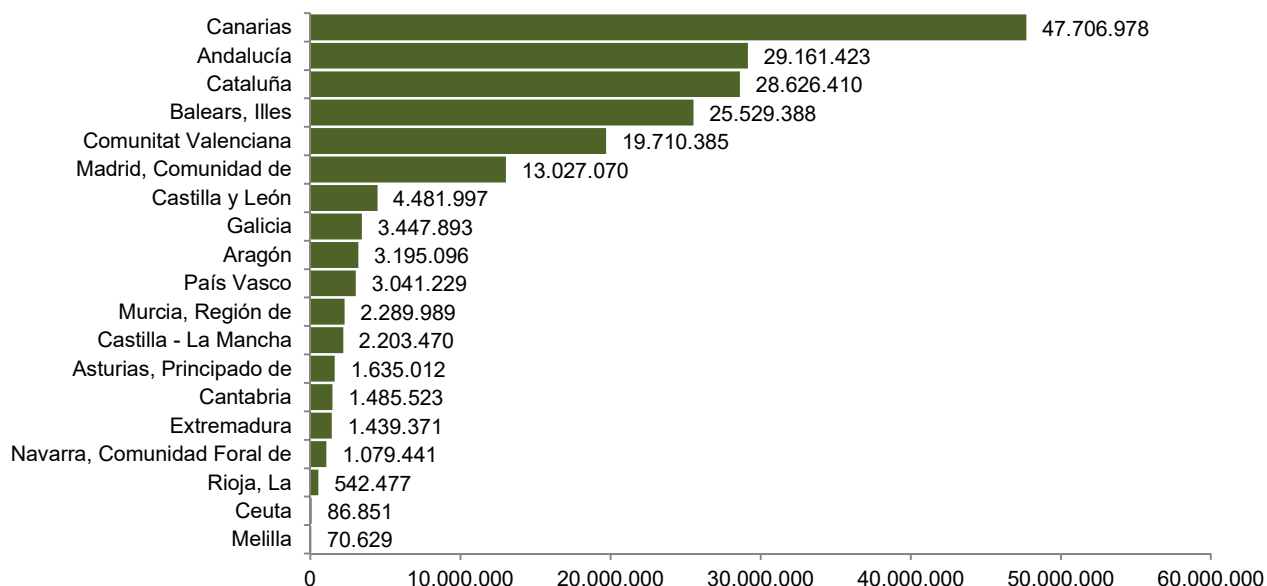


Melilla ocupa o lugar máis alto na variación anual en termos de noites cun 2,4% e representando o 0,0% do total de noites en España. En segundo lugar atópase País Vasco cunha variación anual en termos de noites dun 0,9% e que representa o 1,6% do total de noites de España. En terceiro lugar Balears, Illes cunha variación anual do 0,0% e que representa o 13,5%, en cuarto Castilla - La Mancha cunha variación do 0,0% e representa o 1,2% e en quinto lugar Extremadura cunha variación anual en termos de noites dun 0,0% e que representa o 0,8% do total de noites por parte dos viaxeiros aloxados en establecementos regrados de España.

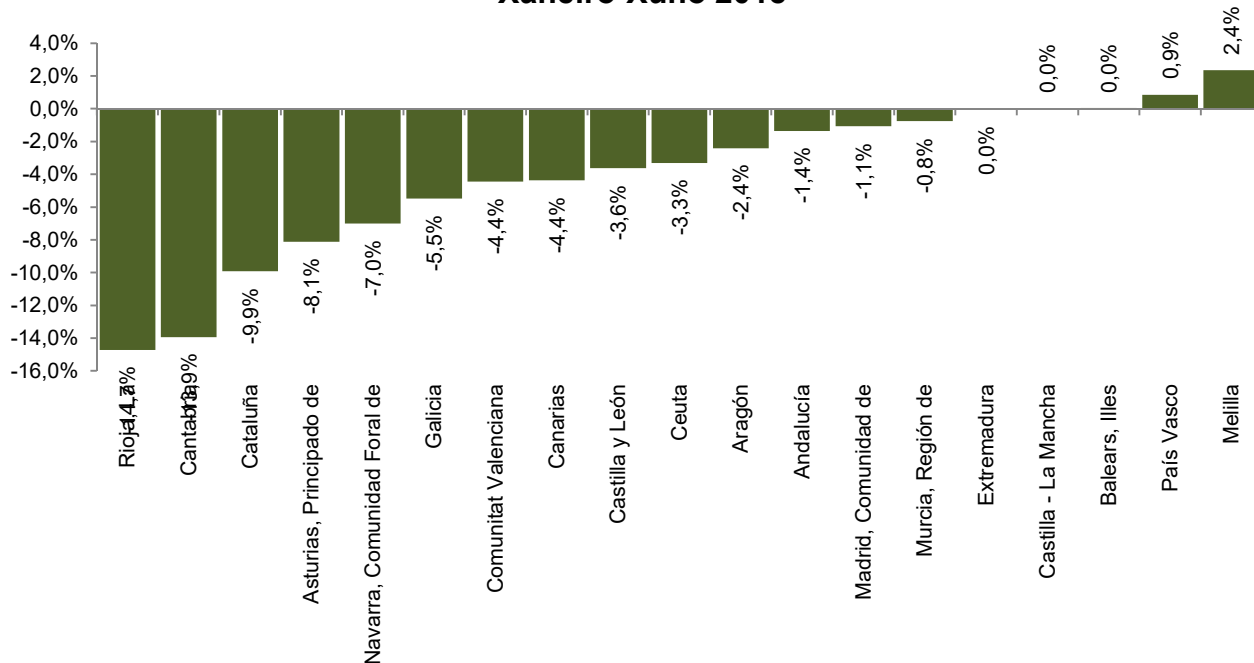
Variación anual do volume acumulado de viaxeiros aloxados en establecementos regrados segundo CCAA de destino: Xaneiro-Xuño 2018



Volume acumulado de noites dos viaxeiros aloxados en establecementos regrados segundo CCAA de destino: Xaneiro-Xuño 2018

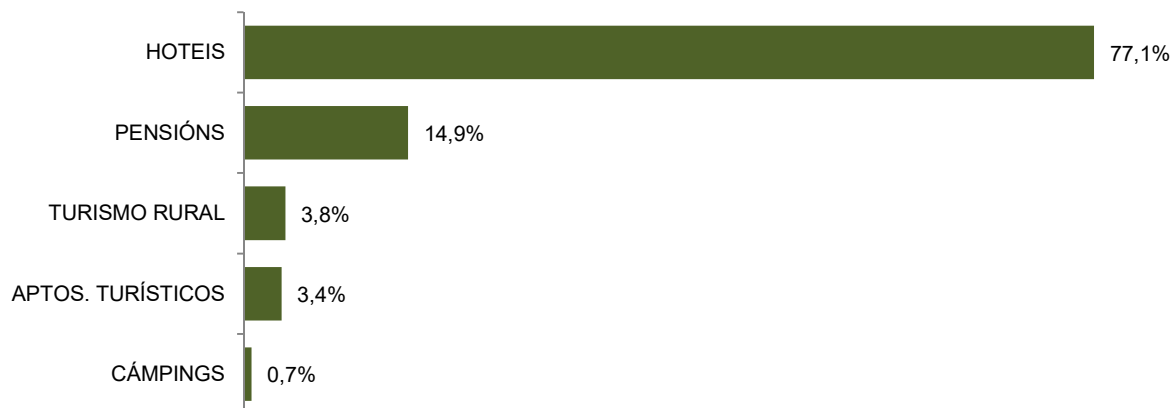


Variación anual do volume acumulado de noites dos viaxeiros aloxados en establecementos regrados segundo CCAA de destino: Xaneiro-Xuño 2018



No acumulado ata o mes de xuño de 2018 en Galicia, o 92,1% da demanda turística regrada corresponde aos establecementos hoteleiros, porcentaxe que inclúe tanto aos hoteis (que representa o 77,1%) como ás pensións (co 14,9%). O 7,9% restante, en cambio, sitúase no sector extrahoteleiro, porcentaxe que neste caso reúne aos apartamentos turísticos (que representan o 3,4% da demanda total), aos cámpings (co 0,7%) e aos establecementos de turismo rural (que supoñen o 3,8% neste caso). Polo tanto, o comportamento da demanda turística regrada ven moi condicionada pola evolución rexistrada nos establecementos hoteleiros, e particularmente nos hoteis.

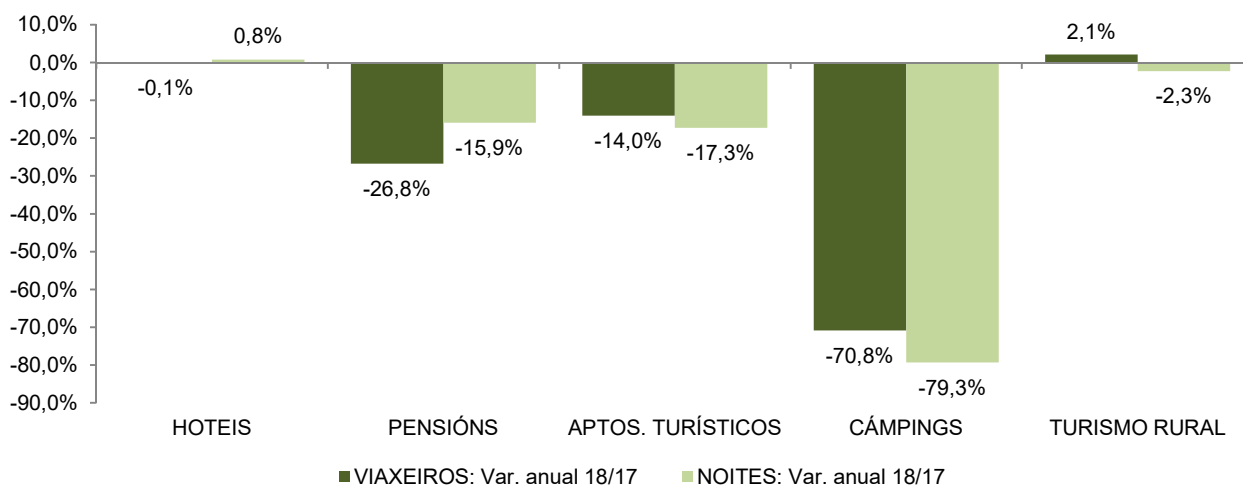
Peso das diferentes modalidades de aloxamentos regrado (noites): Acumulado Xaneiro-Xuño 2018



En relación coas tipoloxías de aloxamento, no acumulado ata o mes de xuño obsérvase un crecemento da demanda turística nos establecementos hoteleiros dun 0,8%, cun comportamento negativo por parte do volume de viaxeiros aloxados (-0,1%). No caso das pensións, prodúcese un descenso da demanda turística dun -15,9% unido a unha caída no número de viaxeiros do -26,8%. En conxunto, no ámbito hoteleiro a demanda turística empeora cunha variación do -2,4% unido a unha variación do -5,6% en termos de viaxeiros.

No ámbito extrahoteleiro, prodúcese unha caída da demanda turística unido a un descenso do número de viaxeiros aloxados en establecementos extrahoteleiros. Desagregando, en apartamentos turísticos prodúcese unha caída da demanda turística unido a un descenso do número de viaxeiros aloxados (do -17,3% e do -14,0% respectivamente); En cámping prodúcese unha caída da demanda turística unido a un descenso do número de viaxeiros aloxados (do -79,3% e do -70,8% respectivamente); Finalmente, en turismo rural prodúcese unha caída da demanda turística unido a un aumento do número de viaxeiros aloxados (do -2,3% e do 2,1% respectivamente).

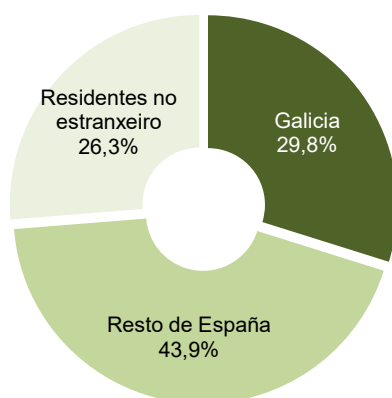
Variación anual dos viaxeiros e noites en establecementos regrados segundo tipoloxías: Acumulado Xaneiro-Xuño 2018



Dentro do ámbito hoteleiro os niveis de demanda varían en función da categoría. Dentro do grupo dos hoteis prodúcese un aumento da demanda dun 0,8% representando este grupo o 83,8% da demanda no segmento hoteleiro. Dentro deste grupo, os hoteis de unha estrela representan o 49,7% da demanda dos hoteis, cunha variación anual do 5,3%; os hoteis de dúas estrelas representan o 23,6% cunha variación anual do -1,5%; os hoteis de tres estrelas representan o 15,0% cunha variación anual do -5,1% e finalmente os hoteis de catro e cinco estrelas representan o 11,8% cunha variación anual do -4,7%. Dentro do grupo das pensións, que representan o 16,2% do total da demanda en establecementos hoteleiros, prodúcese unha diminución da demanda dun -15,9%. Dentro das pensións, as pensións de unha estrela representan o 55,3% do total da demanda turística en pensións, cunha variación anual do -9,1% e nas pensións de dúas e tres estrelas, que representan o 44,7% da demanda en pensións, tivo unha variación anual do -23,0%.

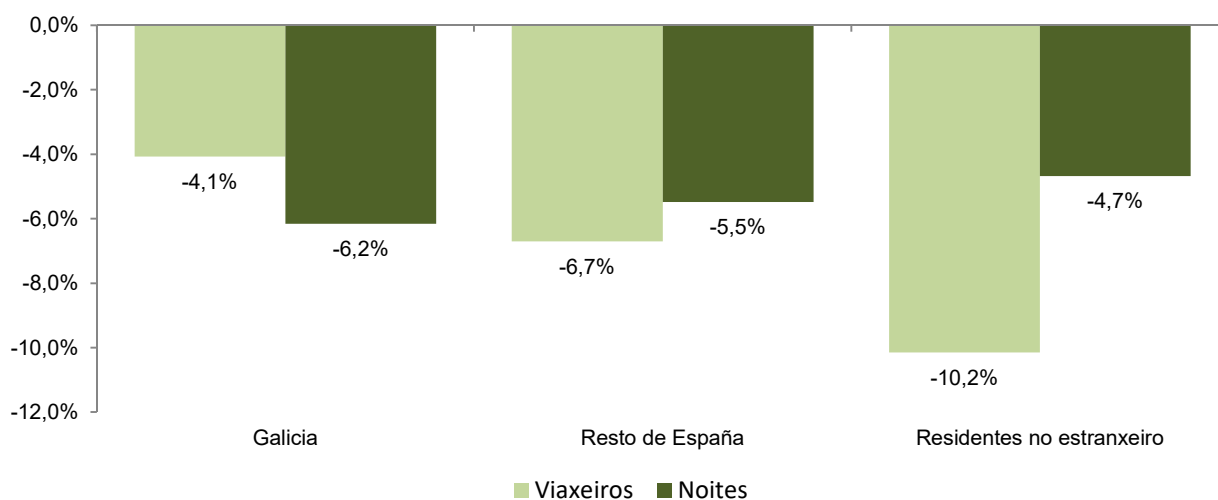
En termos de volume, a variación da demanda tradúcese na xeración de -76,8 mil noites no segmento hoteleiro e de -122,8 mil noites no ámbito extrahoteleiro en relación ao acumulado ata o mes de xuño do pasado ano. O comportamento negativo concéntrase no sector extrahoteleiro, correspondendo un 38,5% das noites ao ámbito hoteleiro.

Peso no conxunto da oferta regrada segundo mercado: Acumulado Xaneiro-Xuño 2018



O acumulado ata este mes de xuño de 2018, o 73,7% da demanda turística regrada corresponde ao turismo nacional, segmento que inclúe tanto ao turismo interno -o dos residentes en Galicia- como ao turismo receptor nacional- aqueles que proveñen das restantes comunidades autónomas do Estado-. O 26,3% restante corresponde ao turismo internacional. Estas porcentaxes están referidas ás noites e difiren levemente da estrutura observada en termos de viaxeiros - neste ámbito o turismo nacional sitúase no 71,4% mentres que o internacional representa o 28,6%-.

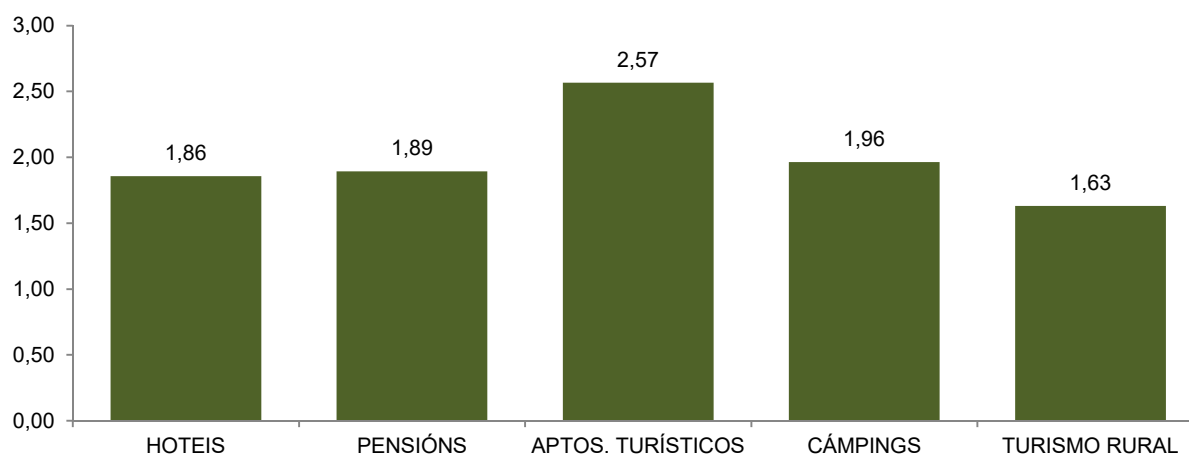
Variación anual dos viaxeiros e noites no establecementos regrados segundo procedencia: Acumulado Xaneiro-Xuño 2018



En termos de mercado, obsérvase un comporamento negativo acumulado ata este mes de xuño. O turismo nacional baixa cunha variación anual do -5,8% debido a un redución do número de viaxeiros dun -5,6% unido a unha diminución da estadía media. Isto sitúa ás noites nas 2.542,2 mil noites e nos 1.314,6 mil viaxeiros residentes en España aloxados en establecemetos regrados de Galicia.

En termos relativos ao turismo internacional, o acumulado ata este mes de xuño de 2018, este representa o 28,6% do total de viaxeiros aloxados, cunha redución respecto do ano anterior recollido cunha variación anual do -10,2%. No caso das noites, o turismo internacional representa o 26,3% do total, cunha variación anual do -4,7%.

Estadía media nos establecementos regrados: Acumulado Xaneiro-Xuño 2018



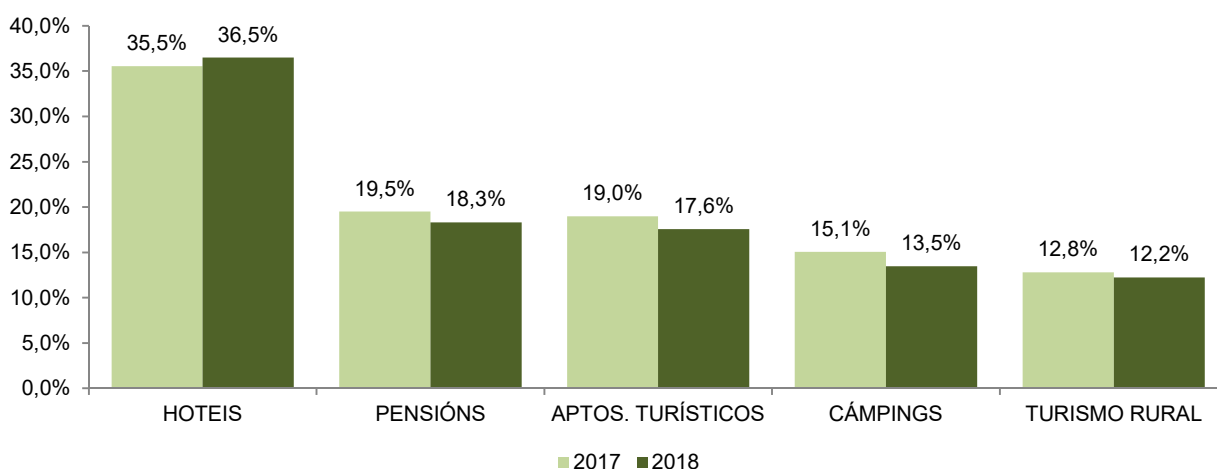
A estadía media nos establecementos regrados de Galicia sitúase nas 1,9 noites, cifra superior á do ano pasado, cunha variación anual do 1,6%. En termos da estadía media en establecementos regrados é o segundo ano no que se observa un ascenso da cifra en Galicia en termos acumulados ata o mes de xuño. Esta tendencia fai que a estadía media sexa a máis elevada dos últimos catro anos.

A estadía media aumenta nos establecementos regrados un 1,6%. Dentro dos establecementos regrados o comportamento é diferente entre as distintas tipoloxías. Os hoteis presentan un incremento da súa estadía media dun 0,9%, reflectindo o acumulado ata este mes de xuño do ano 2018 unha estadía media de 1,9 noites. As pensións, cunha estadía media de 1,9 noites, teñen unha variación con respecto ao mesmo mes do ano anterior do 14,8%. Dentro dos establecementos non hoteleiros (cunha estadía media de 2,0 noites e unha variación anual do -12,7%), os campamentos teñen unha estadía media de 2,0 noites (un -28,9% menos que o ano anterior), os apartamentos turísticos 2,6 noites (cunha variación anual do -3,8%) e os establecementos de turismo rural 1,6 noites cunha variación anual do -4,2%.

En comparación coas restantes comunidades autónomas, a cifra de Galicia sitúase como décimo quinto, por debaixo daquelas que presentan un dato máis elevado como son as de Canarias (7,3 noites), Balears, Illes (5,4 noites), Comunitat Valenciana (3,9 noites) ou Murcia, Región de con 3,2 noites. No lado contrario sitúase Castilla y León co valor máis baixo, 1,7 noites de media.

Dende o punto de vista da ocupación, obsérvase unha mellora na ocupación dos hoteis -en 0,9 puntos porcentuais- situándose no 36,5%. As pensións, cunha ocupación do 18,3% empeoran respecto á ocupación do ano anterior en -1,2 puntos porcentuais. Os apartamentos turísticos, cunha ocupación do 17,6% empeoraron a mesma respecto ao mesmo período do ano anterior en -1,4 puntos porcentuais. Pola súa parte, os campamentos turísticos empeoraron en -1,6 puntos porcentuais, situando a súa ocupación nun 13,5%. Finalmente, os establecementos de turismo rural, cunha ocupación do 12,2%, empeoraron a súa ocupación respecto ao acumulado ata o mes de xuño do pasado ano en -0,6 puntos porcentuais.

Grao de ocupación en establecementos regrados segundo tipoloxía: Acumulado Xaneiro-Xuño 2018



Os hoteis son a modalidade de aloxamento que presenta o nivel de ocupación máis elevado no acumulado ata o mes de xuño de 2018 en Galicia, cunha ocupación media mensual do 36,5%. No lado contrario, a porcentaxe máis baixa de ocupación preséntana os establecementos de turismo rural, cunha ocupación media mensual do 12,2%.